


# طريقة انشاء ورفع الملفات في موقع قوقل واختصار الرابط المطول ووضع الكود له

إعداد

أ: أسماء العرفي





Google

ضربة حظ  
بحث Google

محرک بحث Google متوفر باللغة: English

<https://cutt.us/jqaM3>



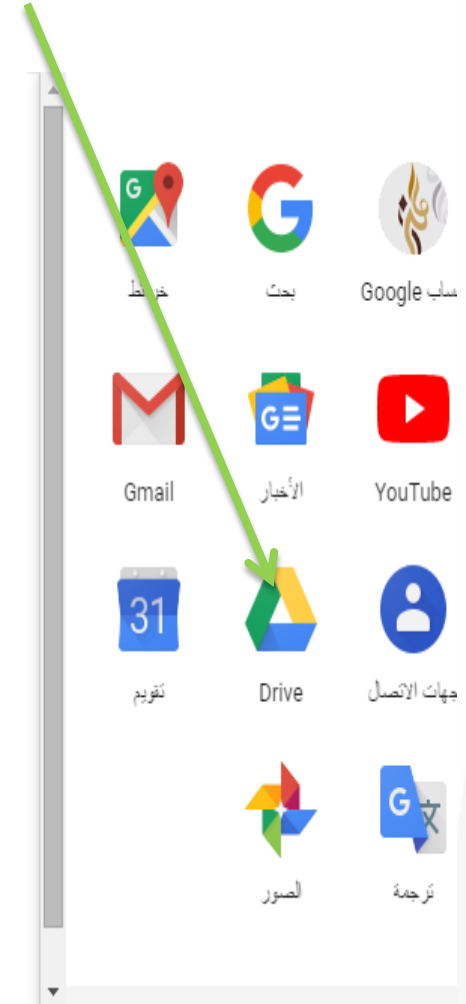
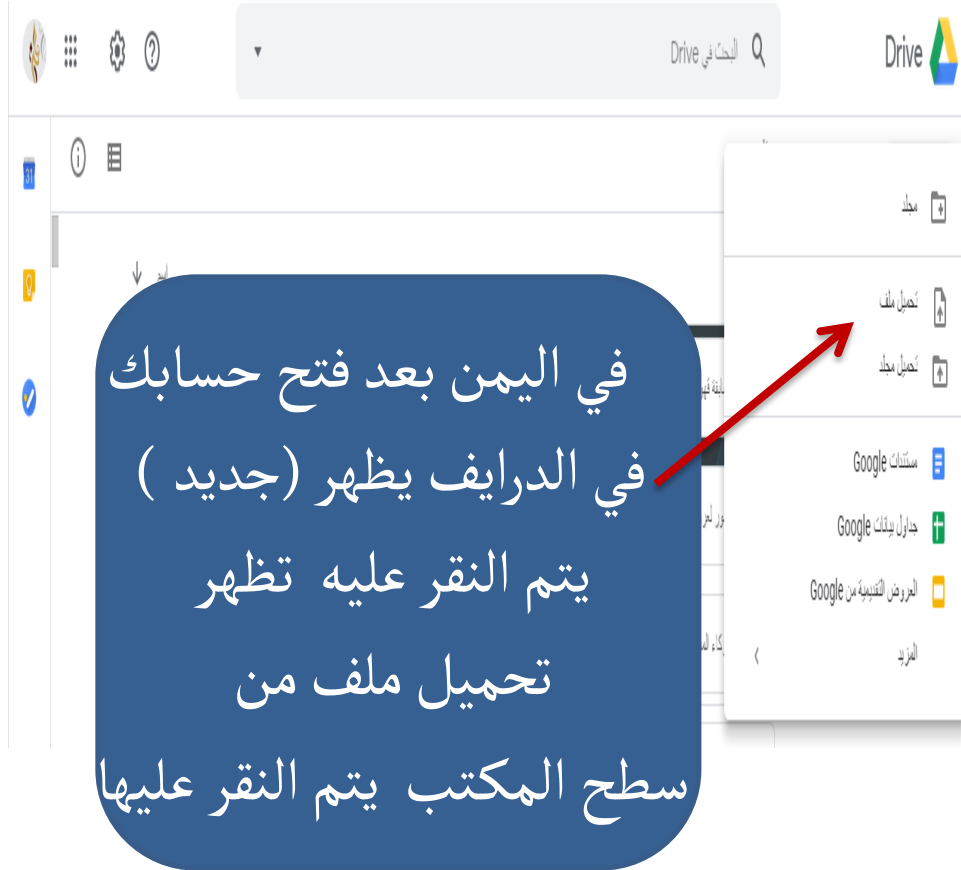
الدخول على الايميل الخاص بك لنقر على المربع في اعلى الصفحة لدخول على قوقل و لرفع الملف الموجود على سطح المكتب .



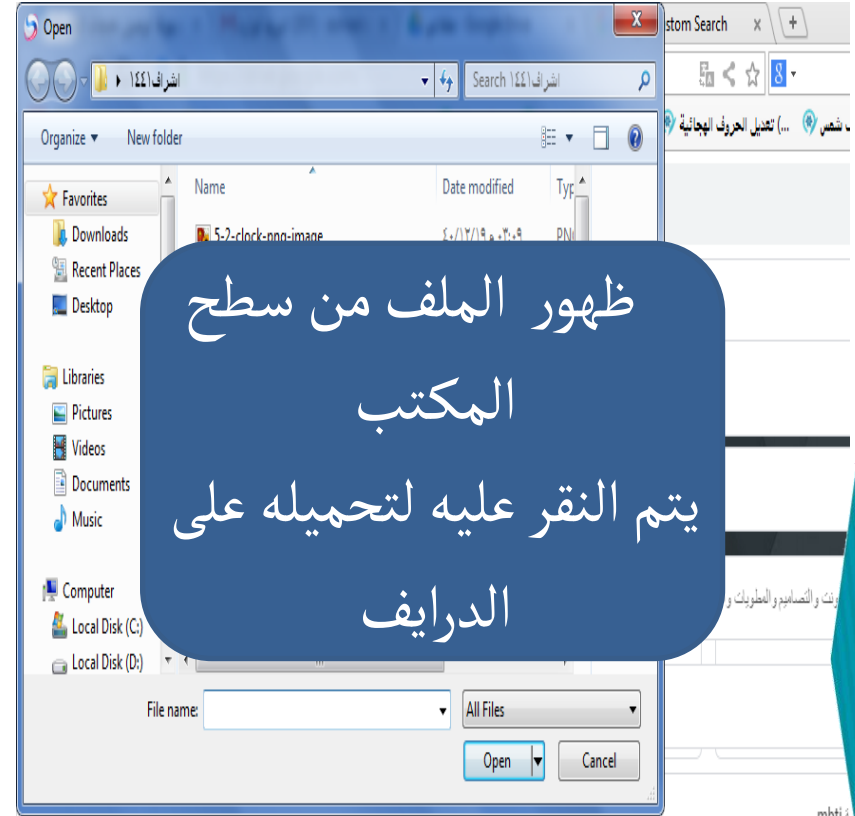
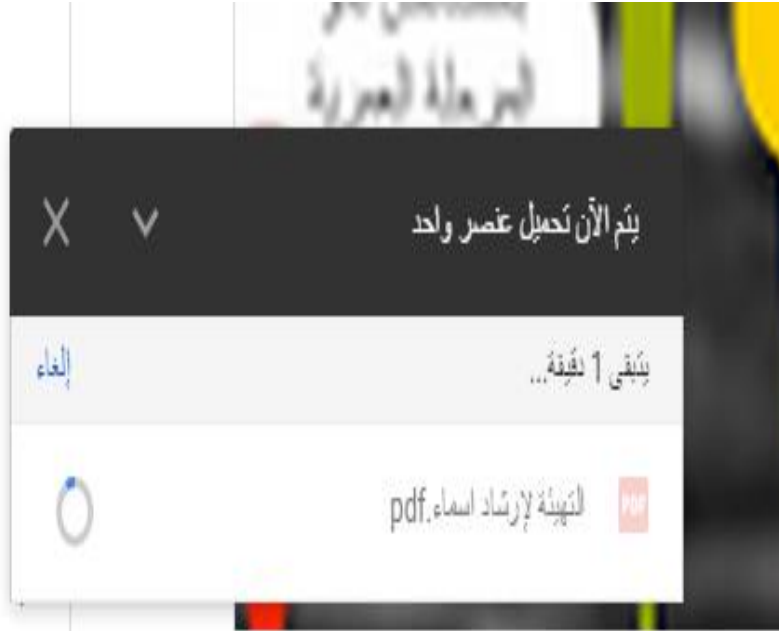
لا محادثك أخيرة  
بدء محادثة جديدة

بعد النقر على الرابط يتم فتح  
صفحة الدرايف  
الخاص بحسابك

يتم النقر على الدرايف  
خول على الصفحة لتحميل  
الملف وارساله كرابط

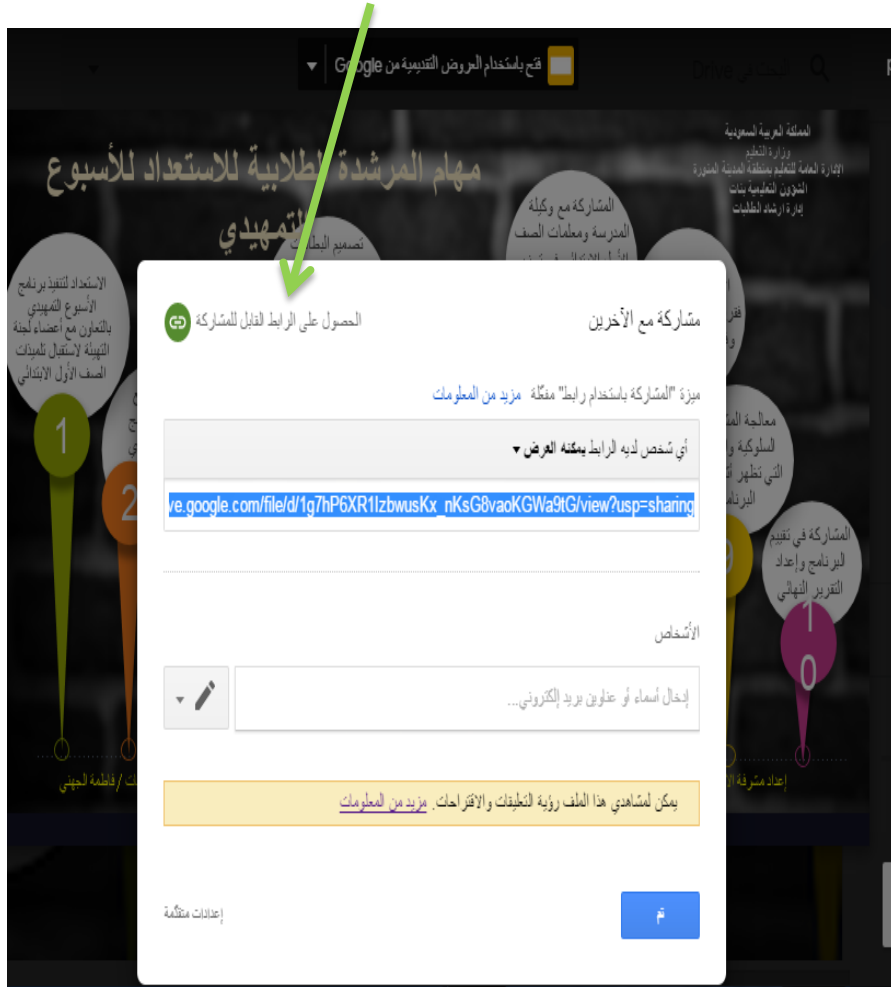


بعد النقر على الملف يتم تحميله  
لنسخ الرابط



# يتم النقر على الحصول على الرابط للمشاركة

# بعد النقر على مشاركة لإرسال رابط الملف




رابط الملف

<https://drive.google.com/file/d/1cyUcNUI3q6pMRRmBjMRjwJDalJbCAT4n/view?usp=sharing>

تم ارساله على الايميل ومشاركة  
الجميع لمشاهدته

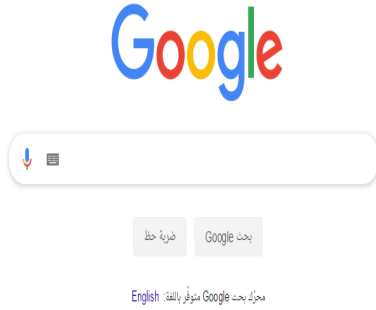


كيف يتم اختصار الرابط المطول ووضع الكود له





# ١ / فتح صفحة قوقل



# رابط الملف المطول

<https://drive.google.com/file/d/1cyUcNUI3q6pMRRmBjMRjwJDaIJbCAT4n/view?usp=sharing>

٣ / تظهر صفحة قص الرابط يتم وضع الرابط الطويل به لاختصاره

٢ / كتابة قص الروابط الطويلة تظهر الايقونة الأولى يتم النقر عليها



٥ / كود الرابط



٤ / تم اختصار الرابط وقصه

<https://cutt.us/pAMVZ>

## نسال الله التوفيق

■ إعداد وتنفيذ

■ أ: أسماء ثابت العرفي