

المملكة العربية السعودية

وزارة التعليم

الإدارة العامة للتعليم بمنطقة المدينة المنورة

إدارة تقنية المعلومات


رؤية  
VISION  
2030  
المملكة العربية السعودية  
KINGDOM OF SAUDI ARABIA



وزارة التعليم

Ministry of Education

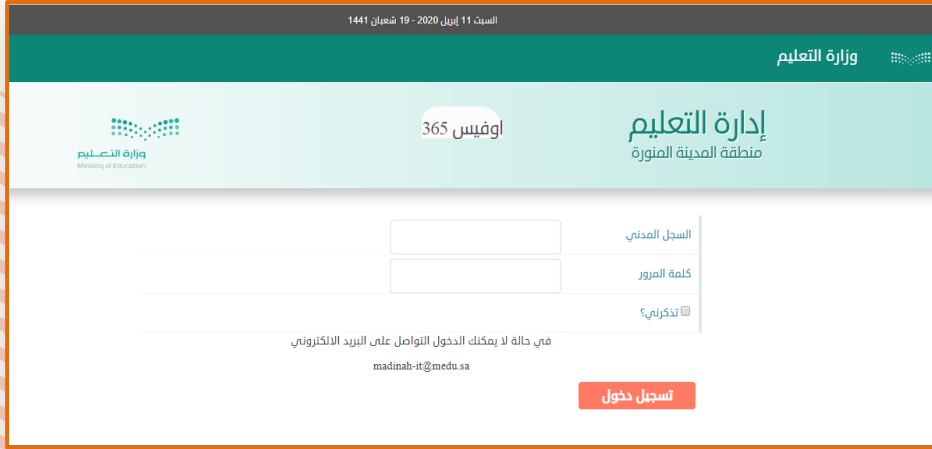
# خطوات تفعيل حساب أوفيس 365



Office365

خاص  
بمعلمي ومعلمات

منطقة المدينة المنورة



للوصول الى صفحة التسجيل انقر على الرابط التالي:

<https://itc.medu.sa/>

ثم أكتب رقم السجل المدني الخاص بك عند اسم المستخدم وكذلك عند كلمة المرور.

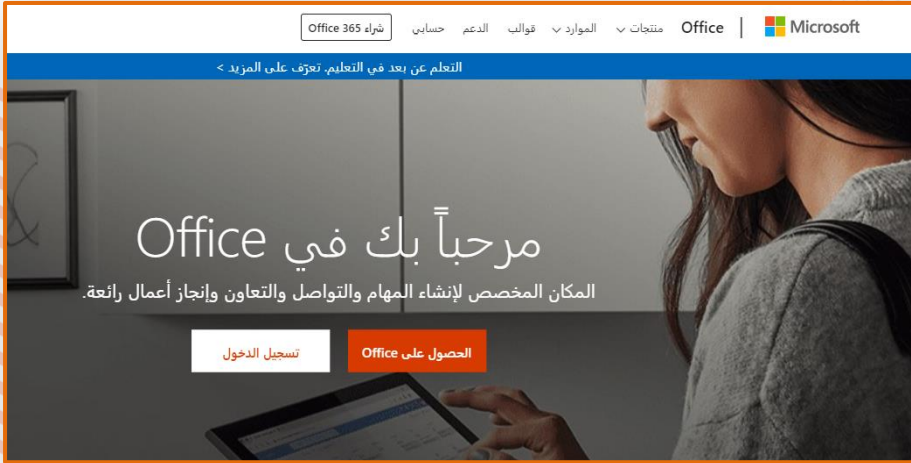


٢- بعد النقر على تسجيل الدخول ستنتقل إلى صفحة البيانات وستظهر لك بيانات البريد الإلكتروني الخاص بك لحساب **Office 365**

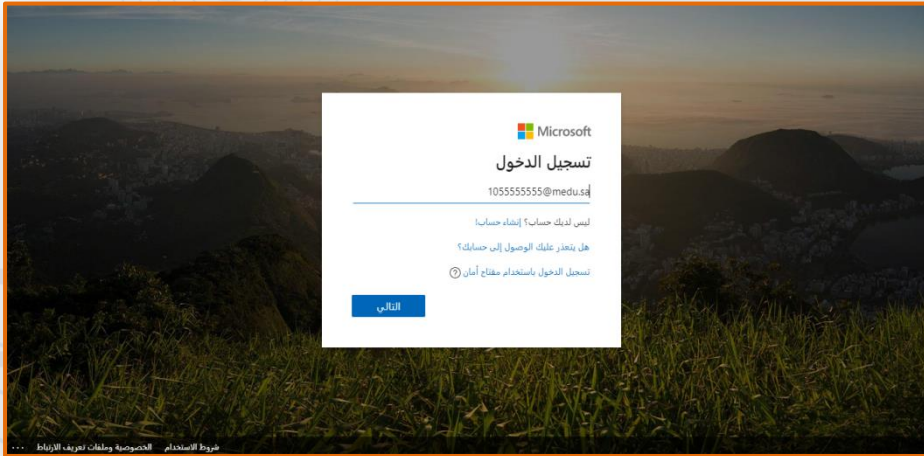
**اسم المستخدم :**

**@medu.sa + السجل المدني**

**وكلمة المرور المؤقتة**



٣- الدخول على موقع مايكروسوفت أوفيس  
<https://www.office.com/>  
والضغط على زر تسجيل الدخول

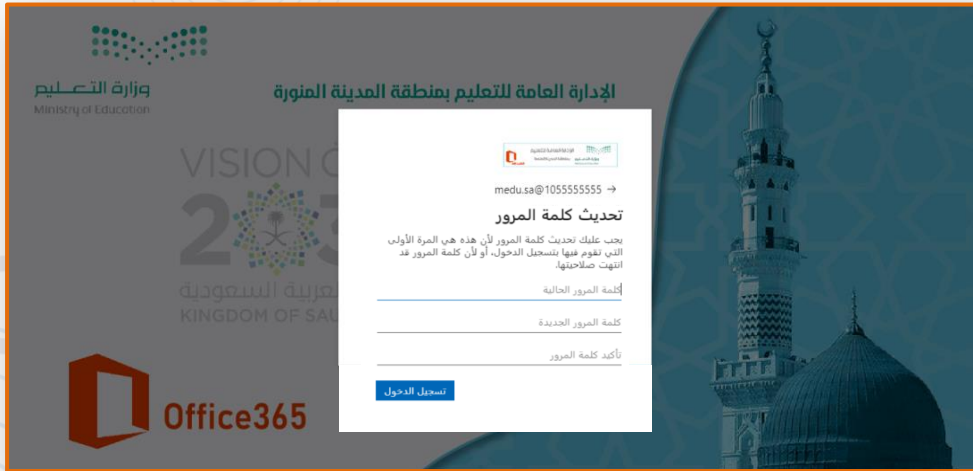


٤- تظهر شاشة الدخول إلى حسابك في أوفيس 365 ادخل اسم المستخدم الذي تم تعيينه في الخطوة رقم ٢ ثم اضغط زر التالي

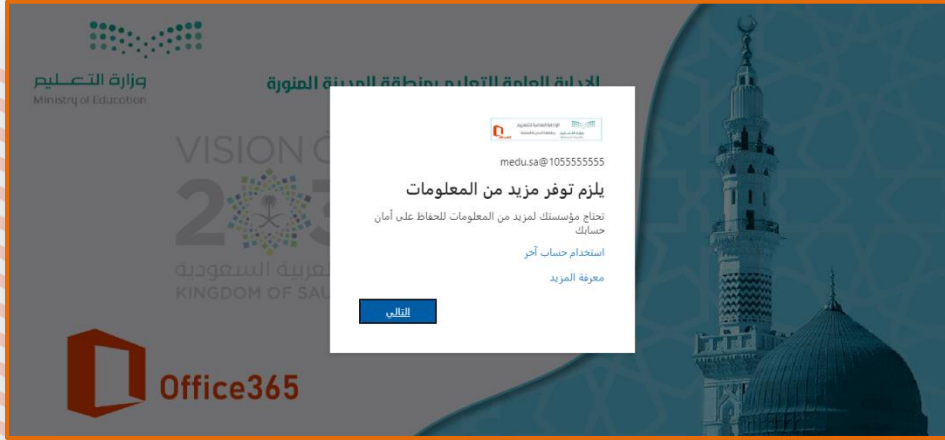




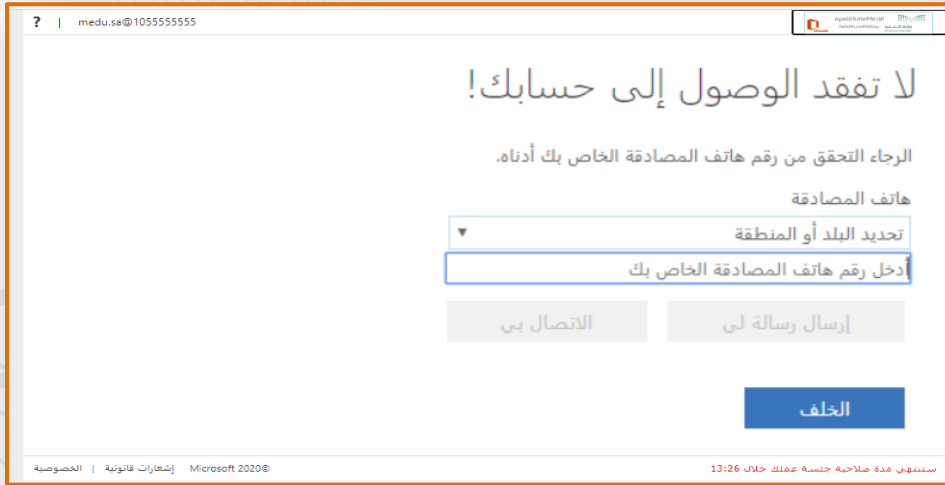
0- ادخل كلمة المرور التي تم تعيينها في الخطوة رقم ٢ ثم اضغط تسجيل الدخول.



١- وبعد تسجيل الدخول يطلب تحديث كلمة المرور عن طريق ادخال كلمة المرور الحالية) وهي المؤقتة) و ثم ادخال كلمة المرور الجديدة ثم تأكيد كلمة المرور الجديدة والتي سوف تكون هي كلمة المرور الخاصة بك لحساب أوفيس 360  
مع مراعاة سياسة إنشاء كلمة المرور و الانتباه للمؤشر ولغة لوحة مفاتيح .



**7- خطوة مهمة جدا إضافة المزيد من البيانات المهمة للحساب إضافة رقم الجوال و بريد الكتروني لاسترجاع كلمة المرور وقت الحاجة ثم الضغط على التالي..**



**8- يتم إعداد البيانات الآن وتحديد البلد والمنطقة ورقم الهاتف مبتدئاً ب ٩٦٦ الرجاء التأكد من إدخال رقم الهاتف بشكل صحيح.**

لا تفقد الوصول إلى حسابك!

الرجاء التحقق من رقم هاتف المصادقة الخاص بك أدناه.

هاتف المصادقة

المملكة العربية السعودية (+966)

05

إرسال رسالة لي الاتصال بي

لقد أرسلنا رسالة نصية تتضمن رمز تحقق إلى هاتفك.

957983

التحقق من الصحة إعادة المحاولة

الخطف

Microsoft 2020 | إشعارات قانونية | الخصوصية

ستنتهي مدة صلاحية جلسة عملك خلال 14:48

٩- سيتم التحقق من رقم الجوال عن طريق الاتصال بك أو إرسال رسالة نصية بها رمز يتم إدخاله والضغط على زر التحقق من الصحة.

لا تفقد الوصول إلى حسابك!

شكراً! سنستخدم المعلومات أدناه لاسترداد حسابك في حالة إذا نسيت كلمة المرور. انقر على "إنهاء" لإغلاق هذه الصفحة.

هاتف المصادقة تم تعيينه إلى +966 . تغيير

إتمام إلغاء

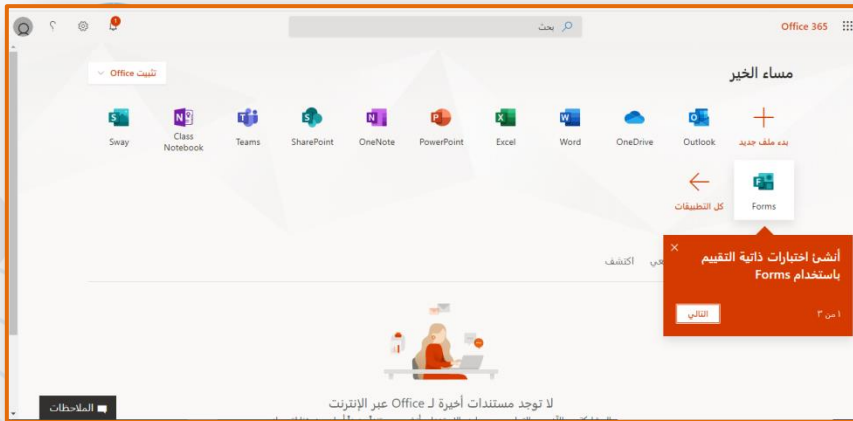
Microsoft 2020 | إشعارات قانونية | الخصوصية

ستنتهي مدة صلاحية جلسة عملك خلال 14:49

١٠- بعد المصادقة اضغط على زر إنهاء.



١١- الخطوة الأخيرة يفتح صفحة الدخول من جديد ليتم دخولك بالبيانات الجديدة اسم المستخدم: **medu.sa@ + السجل المدني** وكلمة المرور التي تم تحديثها. للإبقاء على تسجيل دخولك اضغط **نعم**.



**تهانينا** بهذا يمكنك التمتع بحزمة أوفيس ٣٦٥ الخاصة بك.