



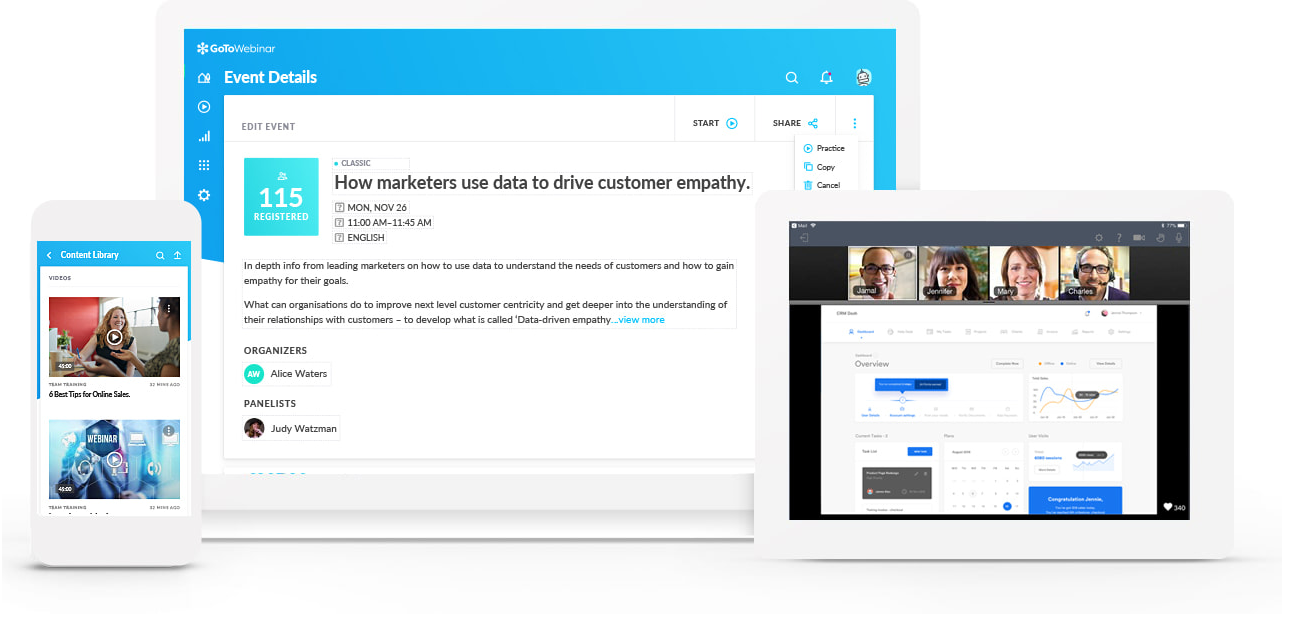
إدارة التدريب و الابتعاث
بالمملكة العربية السعودية

المركز الوطني
للتطوير المهني التعليمي



رؤية
2030
المملكة العربية السعودية
KINGDOM OF SAUDI ARABIA

وزارة التعليم
Ministry of Education



دليل المتدرب

لبرنامج




GoToWebinar

ماذا نقصد GO TO WEBINAR؟

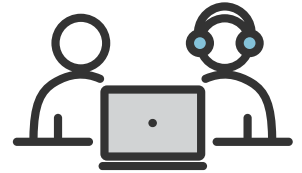
أنه: “ ندوة أو مؤتمر تتم من خلال شبكة الإنترنت، وتسمح للمشاركين في أماكن مختلفة بسماع ومشاهدة مقدم العرض، وتمنحهم فرصة طرح الأسئلة، أو الإجابة عليها

1




وهو أيضاً إما عرض، دورة، ورشة عمل، ندوة، تقدم عبر شبكة الإنترنت، ويمكن الإشارة له بأنه أداة تقدم العديد من الفوائد للمتعلمين مثل القدرة على تقديم أو استقبال أو مناقشة المعلومات في لقاء وجها لوجه.

2



وهو أيضاً: “عرض تعليمي، تدريسي أو معلوماتي، متاح على الإنترنت سواء كان في شكل مقاطع صوتية، مرئية أو شرائح. وقد يأخذ الوبينار شكل المحاضرة الأكاديمية أو المؤتمر، وهو يعتمد على التقنيات القائمة على الإنترنت، ويمكن من خلاله تبادل المعلومات وتشارك الملفات أيضاً.”

3



أولاً: طريقة الدخول للقاعة التدريبية من جهاز الكمبيوتر

سيصلك إيميل يحتوي رابط القاعة التدريبية أو يصلك من خلال
الواتس أب أو أي قناة اخرى بهذا الشكل

Dear S,

Thank you for registering for "دورة تدريبية للمدرسة شوق الزرم عن بعد".

Please send your questions, comments and feedback to: ssmht2020@hotmail.com

How To Join The Webinar

Sun, Apr 5, 2020 9:30 PM - 10:00 PM AST

Add to Calendar: [Outlook® Calendar](#) | [Google Calendar™](#) | [iCal®](#)

1. Click the link to join the webinar at the specified time and date:

[Join Webinar](#)

Note: This link should not be shared with others; it is unique to you.

Before joining, be sure to [check system requirements](#) to avoid any connection issues.

2. Choose one of the following audio options:

TO USE YOUR COMPUTER'S AUDIO:
When the webinar begins, you will be connected to audio using your computer's [File Options](#)

نختار الرابط
ونضغط عليه

دورة تدريبية للمدرسة شوق الزرم عن بعد

Sun, Apr 5, 2020 9:30 PM - 10:00 PM AST

[Show in My Time Zone](#)

*Required field

First Name*

128

Last Name*

Email Address*

By clicking this button, you submit your information to the webinar organizer, who will use it to communicate with you regarding this event and their other services.

[Join Webinar in Progress](#)

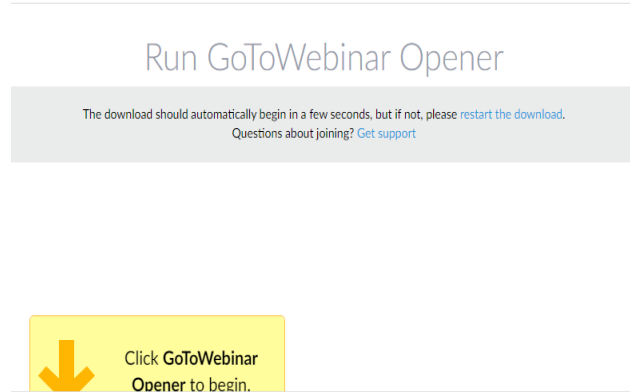
الضغط على الزر للانتقال الى القاعة التدريبية

كتابة الاسم الاول

كتابة الايميل

كتابة الكنية

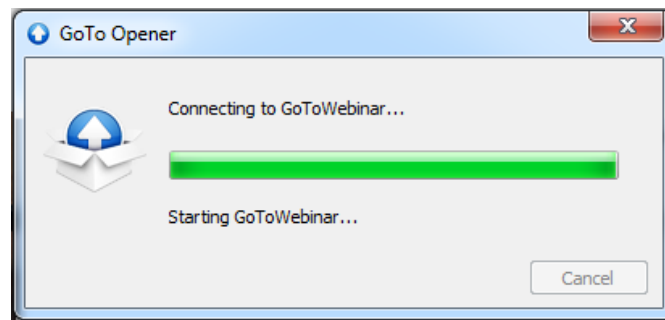
نتظر لحين الانتهاء من تحميل البرنامج



1



2



3



4



- تعيين الصوت تلقائياً في وضع الاستماع فقط
- إرسال أسئلة الحصول على إجابات الخبراء
- الإجابة على الاستطلاعات وتوزيع المحتوى

Now viewing shog z's screen

Talking: Zoom: 57% Screenshot

File View Help

Audio

1 Sound Check

2 Computer audio

Phone call

No audio

MUTED

Microphone (6- High Definition Audi...)

Speakers (6- High Definition Audio D...)

Talking:

Questions

دورة تدريبية للمدرسة شوق الزرم عن بعد

Webinar ID: 418-629-275

3

This session is being recorded.

GoToWebinar

1 لإخفاء شريط الأدوات

2 ترفع المتدربة اليد عند الرغبة بالمشاركة الصوتية

3 رقم كود القاعة التدريبية في حال أراد المتدرب تغيير الجهاز أو إرسال الكود الى صديق

File View Help

Webcam

Audio

Attendees: 3 of 101 (max)

Chat

1 السام عليكم Q:

2 [Enter a question for staff]

3 To: Send question to Staff Send

دورة تدريبية للمدرسة شوق الزرم عن بعد

Webinar ID: 418-629-275

This session is being recorded.

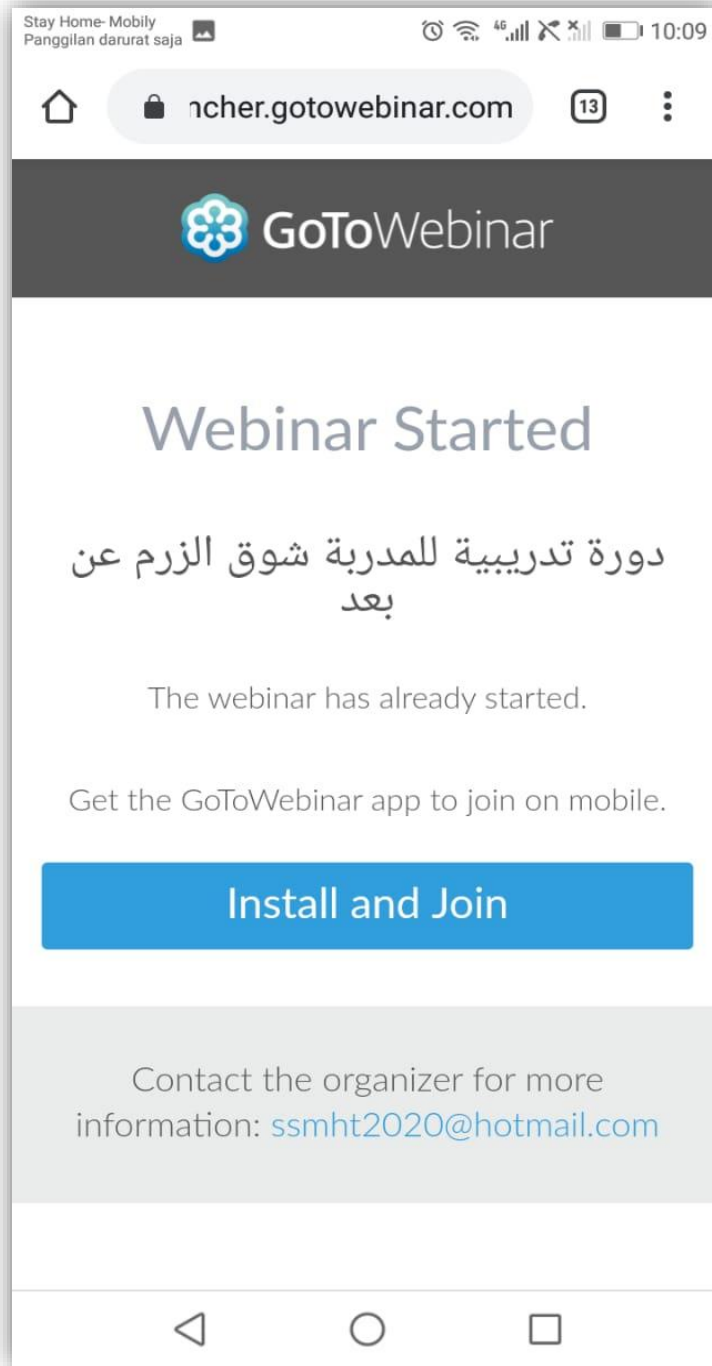
GoToWebinar


1 للمشاركة الكتابية والاستفسارات

2 الكتابة هنا

3 نحدد الشخص الذي نريد الحديث معه أو الجميع

في حال ظهرت نافذة مشابهة لهذه النافذة فهذا يعني بأن المتدربة لم تقم بتحميل التطبيق وهنا يسمح لها بتحميل التطبيق ومن ثم الانضمام للقاعة التدريبية





1 عند الرغبة بالمشاركة الصوتية .. نرفع اليد لطلب المايك

3 زر عرض الشاشة تظهر كما في الصورة التوضيحية على اليسار

2 زر المحادثات

أسأل الله أن أكون وفقت في شرح برنامج



إعداد

شوق عبدالله الزرم

مشرفة التدريب بإدارة التعليم بالشرقية

F
Fadia Al-Duheem

التصميم / فاديه الدحيم

fadia.design