




مدرستي
Madrasati



وزارة التعليم
Ministry of Education



الفاقد التعليمي ببرنامج padlet





الفاقد التعليمي ببرنامج padlet

ما هو موقع Padlet ؟

هي أداة ويب تشاركية مجانية يمكن استخدامها عن طريق أجهزة الحاسب الآلي أو الأجهزة النقالة، تتيح للمعلم إمكانية إنشاء حوائط افتراضية تحمل عناوين معينة وبخلفيات جذابة، ويُسمح للمعلم وطلابه بمشاركة الملاحظات والنصوص والوسائط المتعددة بإضافتها كـ "نُوتات" صغيرة تلتصق على هذا الحائط، مع إمكانية تصديره على هيئة صور أو ملفات (، PDF، CSV، Excel) ويمكن مشاركته بسهولة مع الطلاب أو مع معلمين آخرين



الفاقد التعليمي ببرنامج padlet

نختار انشاء حساب جديد

Hi, Leed
يوم خميس سعيد!

[+ انشئ حساب PADLET](#) [انضم إلى PADLET](#) [المعرض](#) [...](#)

تمت الإضافة إلى الأرشيف تم تسجيل إعجاب تمت المشاركة مصنوع الأشعة الصادرة مؤخراً



الفاقد التعليمي ببرنامج padlet

نختار حائط رف

← Back أنشئ حساب Padlet CATSCAN

البدء بمساحة فارغة...

الحائط رتب المحتويات على نحو حائط الطوب.	خريطة العقل بعث وجمع واربط المحتويات بأي طريقة.	جدول تنظيم المحتوى في شكل موجز سهل القراءة من أعلى إلى أسفل.	شبكة رتب المحتوى في هيئة صفوف من الارتفاعات.
رف ترتيب المحتويات في سلسلة من الأعمدة.	قناة خلفية تواصل من خلال الترسية كما تفعل في العالم الحقيقي.	الخريطة أضف محتوى إلى النقاط الموجودة على الخريطة.	الجدول الزمني ضع المحتوى على طول خط أفقي.

سيظهر الحائط بهذا الشكل



الفاقد التعليمي ببرنامج padlet



نكتب عنوان للعمود الأول ونضغط حفظ



الفاقد التعليمي ببرنامج padlet



نختار إضافة عمود



الفاقد التعليمي ببرنامج padlet

حساب padlet فاخر الخاص بي

تقنيات التعليم

إضافة عمود

+

نضيف عدد من الاعمدة حسب المهارات المراد معالجتها



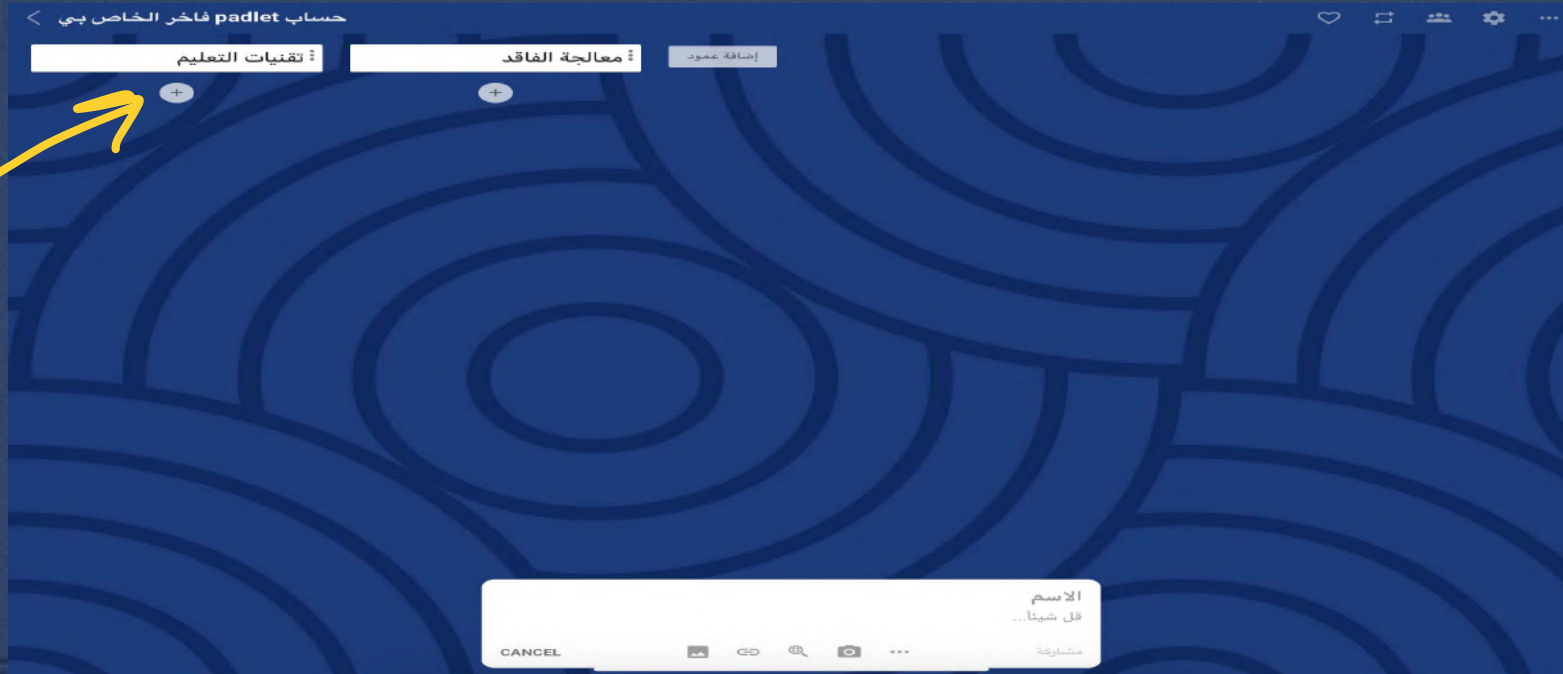
الفاقد التعليمي ببرنامج padlet



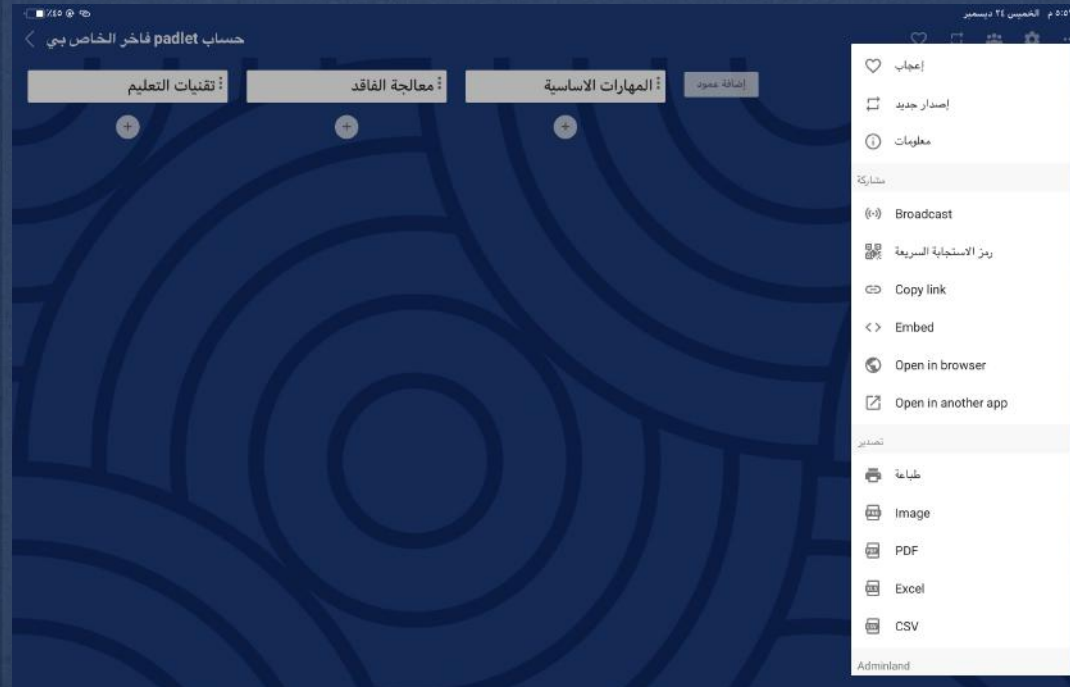
نضغط علامة + تحت الاعمدة لإضافة المهارات
ومعالجتها



الفاقد التعليمي ببرنامج padlet



الفاقد التعليمي ببرنامج padlet

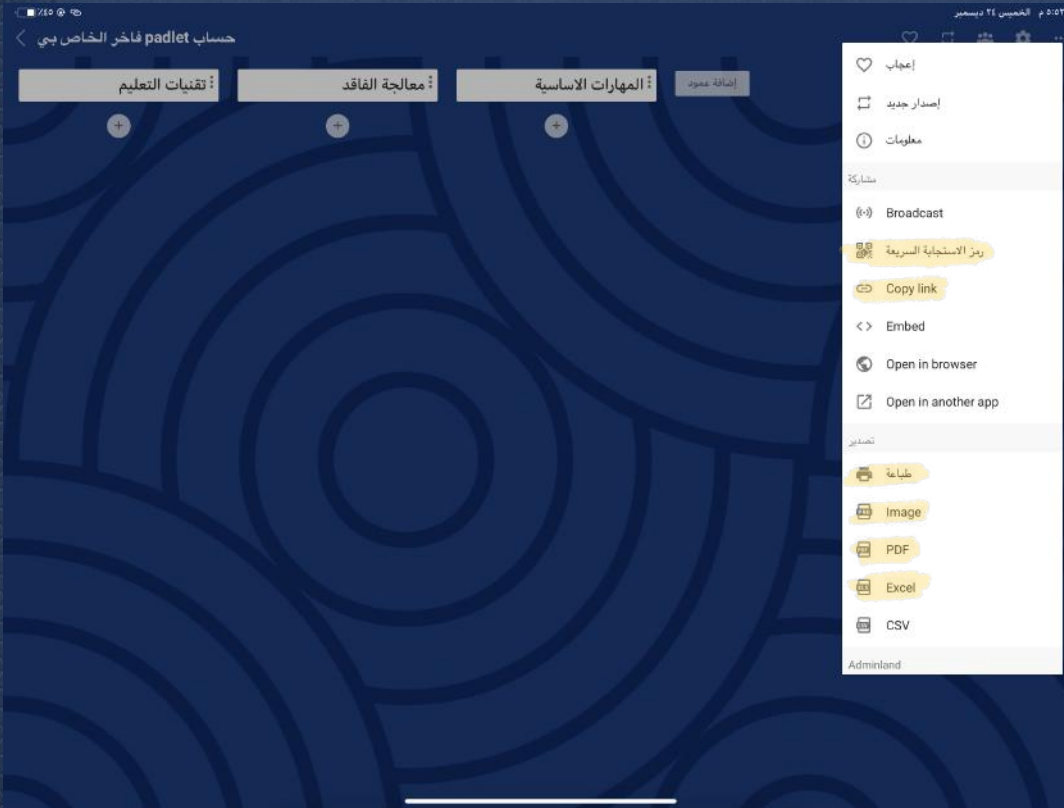


بعد الانتهاء من اضافة اساليب
المعالجة
نختار الثلاث نقاط على اليمين
وتظهر قائمة منسدلة



الفاقد التعليمي ببرنامج padlet

بالامكان تصدير الحائط
ملف PDF تفاعلي
رابط
رمز استجابة سريعة





الفاقد التعليمي ببرنامج padlet

الفاقد التعليمي ببرنامج padlet

مشروع الرياضيات بوابة للحياة

مهارات الاساسية في مادة الرياضيات

مجمع وطرح الاعداد	مهارة مقارنة وترتيب الاعداد	مهارة قراءة وكتابة الاعداد	مهارة تحديد القيمة المنزلية للأعداد	الرياضيات بوابة للحياة
شرح درس الجمع	شرح درس مقارنة الاعداد	شرح درس قراءة وكتابة الاعداد	شرح درس القيمة المنزلية ضمن	مشروع الذي افتخر به
شرح درس الطرح	شرح درس ترتيب الاعداد	برنامج فهم وقراءة الاعداد	برنامج يهدف في تحديد القيمة المنزلية	مقدمة
مسائل الجمع والطرح	المفردات الرياضية	المفردات الرياضية	مفردات القيم المنزلية وشرحها	أسأل الله العظيم بعمته وفعله أن يجعل

حائط قمت بإنشائه لمعالجة الفاقد
والمهارات الاساسية

باركود وروابط الحائط الالكتروني
المعد للمعالجة



الى العلا نصل ،، المعالجة



أ. فلور المجهني

اعداد أ. فلور المجهني