



أنظمة الاستجابة الإلكترونية Electronic Response System(ERS)

« طلابنا كلهم بنفس القدر من الأهمية »

Socrative



اعداد وتقديم التدريبة

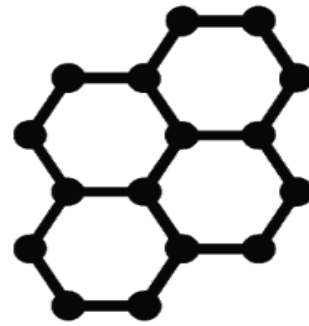
آمال فرج الله الصاعدي



بِسْمِ اللّٰهِ الرَّحْمٰنِ الرَّحِیْمِ

أنظمة الاستجابة الإلكترونية

سوكراتيف - Socrative - أنموذجًا





<https://socrative.com>

الموقع:



iOS



Android

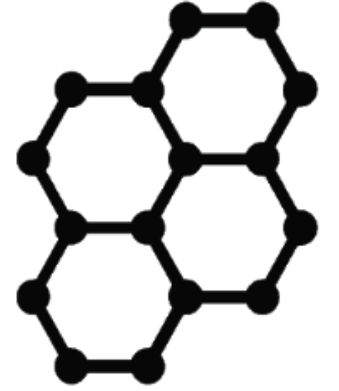
الأنظمة الداعمة:

الرقمية ، الافتراضية

قمریات:

جهاز ذكي "للمعلم"
أجهزة ذكية ((للطلاب))

الأدوات المتنقلة:



Socrative
سوكراتيف



ما هو موقع Socrative



➤ هو نظام استجابة افتراضي فكرته تكمن في جذب المعلم لطلابه من خلال بناء أنشطة أو تمارين يقوم الطالب بحلها مباشرة، كما أن الميزة التي تُرضي المعلمين هي مشاهدة نتائج استجابة الطلاب على الفور مع إمكانية ارسالها على البريد الالكتروني .





تطبيق Socrative

➤ تطبيق مجاني يدعم اللغة العربية، تفاعلي، يتميز بسرعة الاستجابة، حيث يمكنك من إنشاء اختبارات في الفصل وتظهر النتيجة مباشرة.

➤ يحتاج إلى تحميل التطبيق الخاص بالمعلم على جهاز واحد وتحميل النسخة الخاصة بالطلاب على عدد من الأجهزة.



Socrative



Socrative



من يمكنه استخدامه و فيما يستخدم :



- يوجد تطبيقين على الأجهزة اللوحية أحدهما للطلاب والآخر للمعلم .
- تطبيق للطلاب يعرض عليه الأنشطة ، حيث يقوم بدخول التطبيق وحل الأسئلة وإرسالها على الفور للمعلم .
- أما التطبيق الاخر خاص بالمعلم فيمكنه من إنتاج الأسئلة ومتابعة حلول الطلاب .



Socrative



Socrative

مميزات و عيوب البرنامج





مميزات البرنامج:

سهولة الاستخدام

يدعم الكتابة باللغة العربية

يدعم التغذية الراجعة لإجابات الطلاب


سريع التحديث عند استخدامه للأنشطة المباشرة

وجود تطبيقات له في الأجهزة الذكية

مجاني



عيوب البرنامج



- واجهة الموقع باللغة الإنجليزية .
- يحتاج انترنت سريع .



ميزة للطالب:

- يمتاز بسهولة التطبيق والتعامل مع البرنامج مما يجعله عملي في التطبيق.
- لا يحتاج الطلاب لحساب ايميل للدخول فقط يحتاجون رقم الغرفة المتواجد بها حتى يتمكن من حل أسئلة الأنشطة أو الاختبار.
- يظهر نتائج سريعة.

تنوية

كيفأ أستفيد من التطبيق في التعليم :

مسابقة كمقدمة للدرس . .

إنشاء اختبارات للطلاب مع التصحيح وإرسال النتائج

للمعلم .

اختبار قبلي أو بعدي للدرس لقياس الفهم .




صورة التطبيق للمعلم والطلاب



Socrative



Socrative





روابط التطبيق:

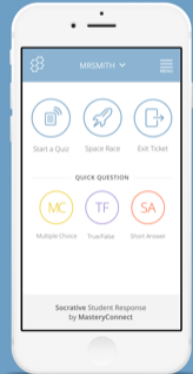


<https://apps.apple.com/us/app/socrative-teacher/id477620120>

Screenshots iPhone iPad

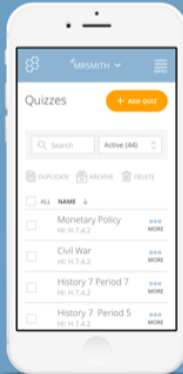
Formative Assessments

Identify student understanding through quizzes, quick questions, exit tickets, and space races.



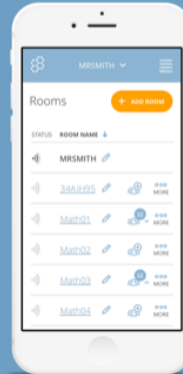
Manage Your Quizzes

Everything you need to find, create, and launch quizzes from one location.



Rooms & Rosters

Manage unique rooms, add rosters, and run multiple activities at the same time.



Space Race

Make learning fun with timed or untimed races to help evaluate student understanding.



Download on the
App Store



روابط التطبيق:



<https://play.google.com/store/apps/details?id=com.socrative.teacher>



Socrative Teacher
Socrative Inc. Education 1,417
3+
This app is compatible with all of your devices.
Add to wishlist Install

Formative Assessments
Identify student understanding through quizzes, quick questions, exit tickets, and space races.

Manage Your Quizzes
Everything you need to find, create, and launch quizzes from one location.

Rooms & Rosters
Manage unique rooms, add rosters, and run multiple activities at the same time.

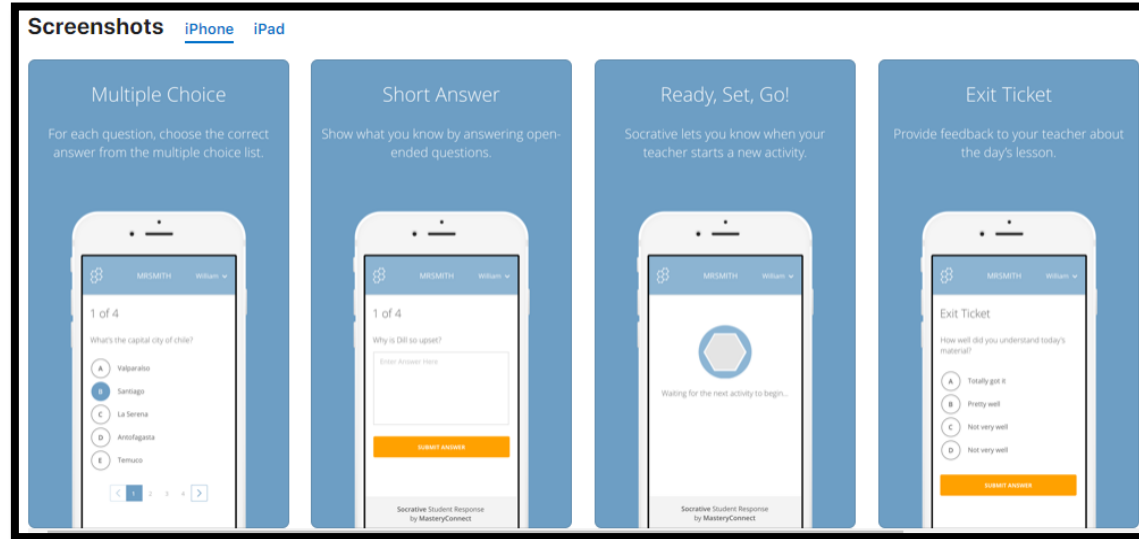
Make learning fun
Make learning fun with interactive activities and games.



تمهیل تطبیق الطالب:



<https://apps.apple.com/us/app/socrative-student/id477618130>





تعميل تطبيق الطالب :



<https://play.google.com/store/apps/details?id=com.socrative.student>





ملاحظة:

ليس كل الخصائص والمميزات التي في الموقع متوفرة أيضاً في التطبيقات المجانية للمعلم والطالب، لكن الخصائص الأساسية متوفرة فيهما





كيفية الدفول لهو قمع النظام:

كل ما عليك هو الدخول للمتصفح وكتابة العنوان التالي:

<http://www.socrative.com>

ستظهر لك الصفحة كما يلي:

موقع النظام:





Google

موقع Socrative

الأدوات الإعدادات المزيد : خرائط الأخبار فيديو صور الكل

حوالي 4160 نتيجة (عدد الفواني: 04)

www.socrative.com ترمم هذه الصفحة

[Socrative: Home](#)

Review student understanding at the class, individual student, or question-level.
لقد زرت هذه الصفحة مرات عديدة. آخر زيارة: 25/09/20

Plans
Choose a Plan. Socrative is your app for fun and effective

Student Login
Student Login. Room Name.
Join. English. Socrative.

Teacher Login
Teacher Login. Email.
Password. SIGN IN. Reset ...

مزيد من النتائج من socrative.com

شرح فطوات التسجيل في موقع سوكراتيفا

Socrative

بعد فتح رابط الموقع تظهر:
<https://socrative.com>

أو نكتب في المتصفح:

SOCRATIVE





K-12

التعليم العالي

الشركات

الخطط

تطبيقات

مدونة

الدعم

مبيعات الاتصال

تسجيل الدخول

سوكراتيف يجتمع

تطبيق الفصل الدراسي الخاص بك من أجل المتعة والمشاركة الفعالة والتقييمات السريعة.

سجل مجانًا





K-12

التعليم العالي

الشركات

الخطط

تطبيقات

مدونة

الدعم

مبيعات الاتصال

تسجيل الدخول

سوكراتيف

مجانا

- طالبًا في الغرفة 50
- غرفة عامة لفصلك 1
- إطلاق نشاط واحد في كل مرة
- استجاب سريع
- تقييم سياق الفضاء



سجل

تنشيط Windows

Socrative PRO K –
لمعلمي 1259.99
دولارًا أمريكيًا /
سنويًا

- Socrative Free plus:** كل شيء في
- ما يصل إلى 20 غرفة خاصة أو عامة
- إطلاق ما يصل إلى 20 نشاطًا في وقت واحد
- الحد التنافسي لسباق الفضاء
- Excel أو CSV استيراد القائمة عبر

اشترى الآن

Socrative للتعليم العالي
PRO والشركات99.99
دولارًا أمريكيًا /
سنويًا

- طالب لكل غرفة 200
- ما يصل إلى 20 غرفة خاصة أو عامة
- إطلاق ما يصل إلى 20 نشاطًا في وقت واحد
- وصول مقيد بمعرف الطالب
- روابط قابلة للمشاركة لسهولة تسجيل الدخول

اشترى الآن

حساب مدرس جديد

1

2

3

الملف الشخصي

الاسم الاول

ام قوت

الكنية

الحربي

البريد الإلكتروني

amll1053amll@hotmail.com

تأكيد عنوان البريد الإلكتروني

amll1053amll@hotmail.com

كلمة السر

.....

تأكيد كلمة المرور

.....

إلغاء

التالي

نظام
Socrative



حساب مدرس جديد

1 ✓

2

3

التركيبة السكانية

بلد

Select Your Country

أنا أوافق على [الشروط](#) و [سياسة الخصوصية](#)

السابق

التالي





التركيبة السكانية

بلد	نوع المنظمة
Saudi Arabia	Primary/Secondary School
مدرسة	اسم المدرسة
SCHOOL NOT LISTED	ب1
وظيفة	
Teacher	

أنا أوافق على [الشروط](#) و [سياسة الخصوصية](#)

السابق

التالي

- ١- **البلد**: المملكة العربية السعودية
- ٢- **المنظمة**: ابتدائي متوسط ثانوي
- ٣- **مدرسة**: غير مدرجة
- ٤- **وظيفة**: مدرس
- ٥- **اسم المدرسة**: نكتب المدرسة وإشارة صح عند أوافق على الشروط وسياسة الخصوصية ثم التالي.



1 ✓

2 ✓

3

4

نوع الحساب

الرجاء تحديد نوع الحساب



سوكراتيف مجاني

جميع الميزات القياسية الرائعة




Socrative PRO

عرف متعددة ، وقوائم ، وأكثر من
إنلك بكثير

إنهاء

حدد نوع الحساب بالضغط
على سوكراتيف مجاني، ثم
إنهاء.



نوع الحساب

الرجاء تحديد نوع الحساب



سوكراتيف مجاني

جمع الميزات القياسية الرائعة



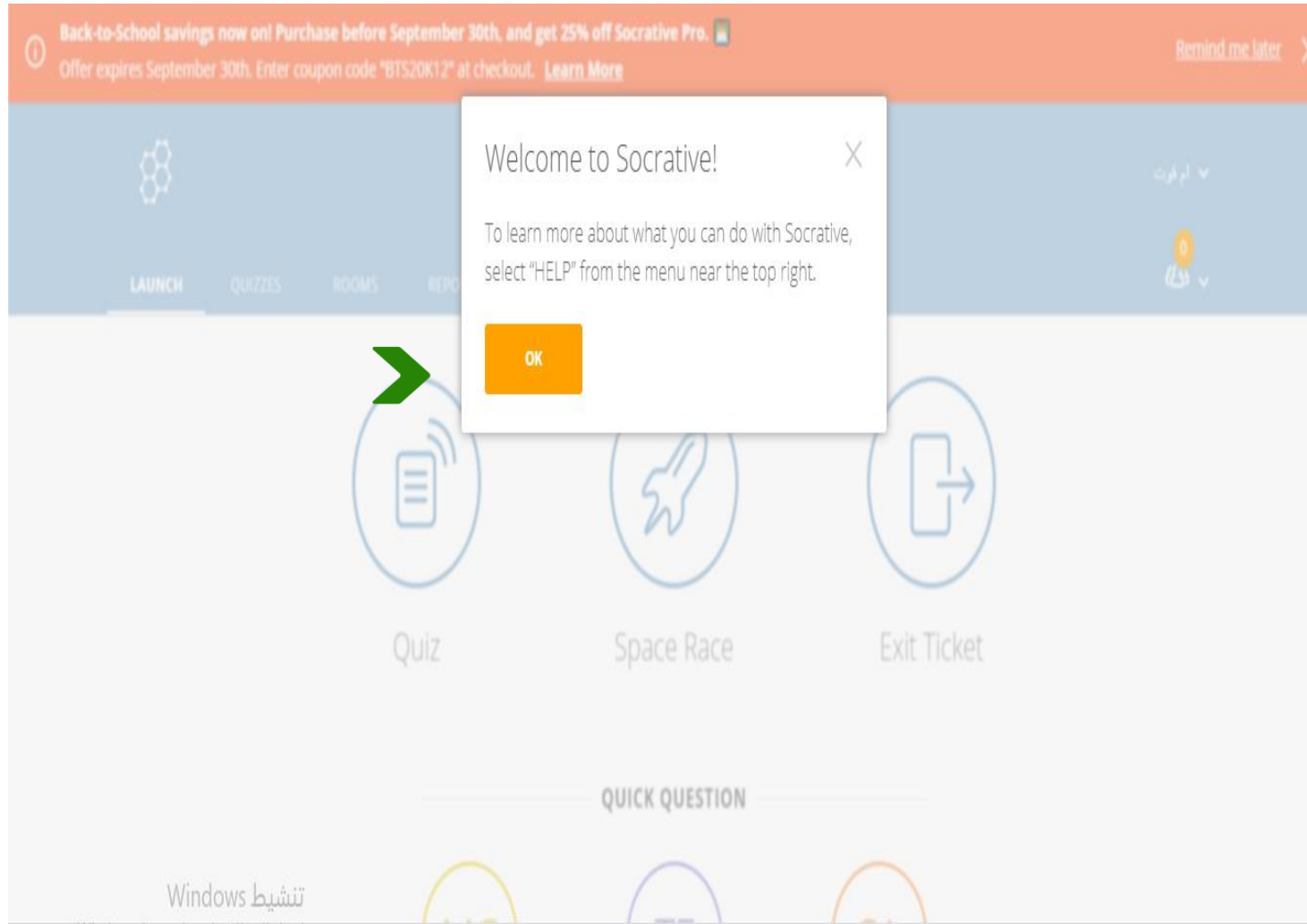
Socrative PRO

عرف متعددة ، وقوائم ، وأكثر من
إذلك بكثير



إنهاء

نحدد نوع الحساب بالضغط
سوكراتيف مجاني.
ثم إنها،



ثم نضغط على
ok



DK8S24R

ام قوت

إطلاق

الإختبارات

غرف

التقارير

النتائج

0
دفع



إختبار



سباق الفضاء



تذكرة خروج

الصفحة الأولى: إطلاق
الصفحة الثانية: الإختبارات
الصفحة الثالثة: غرف
الصفحة الرابعة: التقارير
الصفحة الخامسة: النتائج

سؤال سريع



متعدد الخيارات



خطأ صحيح



اجابة قصيرة

تنشيط Windows
انتقل إلى الإعدادات لتنشيط Windows.

DK8S24R

ام قوت

0

إطلاق الإختبارات مرر التقارير النتائج

الإختبارات



البحث في الإختبارات



الإختبارات

قمامة، يدمر، يهدم



شارك تحميل نسخ تاريخ اسم الكل

أعرف أكثر! **PRO** الذهاب! **★** إنشاء مجلدات وأكثر من ذلك بكثير

مسابقة حقائق العالم 9/26/20

- 1- الضغط على: صفحة اختبارات.
- 2- نضيف اختبار من (إضافة اختبار).
- 3- إضافة اختبار جديد.



إطلاق

الإعدادات

مرف

التعليق

النتائج

0
الرسائل

Untitled Quiz



حفظ وخروج



محاذاة الاختبار إلى المعيار



تمكين المشاركة
SOC- 50897687

أضف سؤال لتبدأ

MC

متعدد الخيارات

TF

خطأ صحيح

SA

اجابة قصيره

تنشيط Windows
انتقل إلى الإعدادات لتنشيط Windows.

بالضغط على:
١- القلم: نكتب عنوان
الاختبار أو النشاط، ثم
نختار نوع السؤال .

محاذاة الاختبار إلى المعيار تمكين المشاركة
SOC- 50897687

1. العدد الاولي من بين هذه الاعداد هو

- A 12 +  X
- B 13 +  X
- C 14 +  X
- D 15 +  X

+ أضف إجابة

أنا + 

| نكتب هنا ملاحظة أو تغذية راجعة ويمكن نضيف صورة



- ١- نكتب السؤال
٢- نكتب الخيارات ..
٣- ونضيف الخيار.
ويمكن إضافة صورة ..
٤- أنا : للملاحظة والتغذية
الراجعة.

You're back online! Missing some results? Try [refreshing](#).

اختبار الفصل الأول لمادة الرياضيات

Save and Exit

 Align Quiz to Standard Enable Sharing
SOC-50897687

1. العدد الأولي من بين هذه الأعداد هو

- A 12
- B 13**
- C 14
- D 15

نكتب هنا ملاحظة أو تغذية راجعة ويمكن نضيف صورة



بعد اختيار نوع السؤال التالي، يمكن التعديل على السؤال بالضغط على القلم.



2. العدد واحد هو عدد غير أولي .

True

False

i .. العدد الأولي هو العدد الذي له قاسمان فقط

+



عند اختيار سؤال صح
وخطأ ...

Add a Question

Multiple Choice

True / False

Short Answer

DK8S24R

ام قوت

0

LAUNCH QUIZZES ROOMS REPORTS RESULTS

You're back online! Missing some results? Try [refreshing](#).

اختبار الفصل الأول لمادة الرياضيات

Save and Exit

 Align Quiz to Standard

 Enable Sharing
SOC-50897687

1. العدد الاول من بين هذه الاعداد هو

A 12

B 13

C 14

D 15 انتقل إلى الإعدادات

تنشيط Windows

تنشيط Windows

عند الانتهاء من الأسئلة
يتم الضغط على حفظ
وخرج ...



بعدها تظهر، يملي المعلم البيانات
المطلوبة كما موضح بالصورة،

ثم يضغط (Next)

1 2 3

Demographics

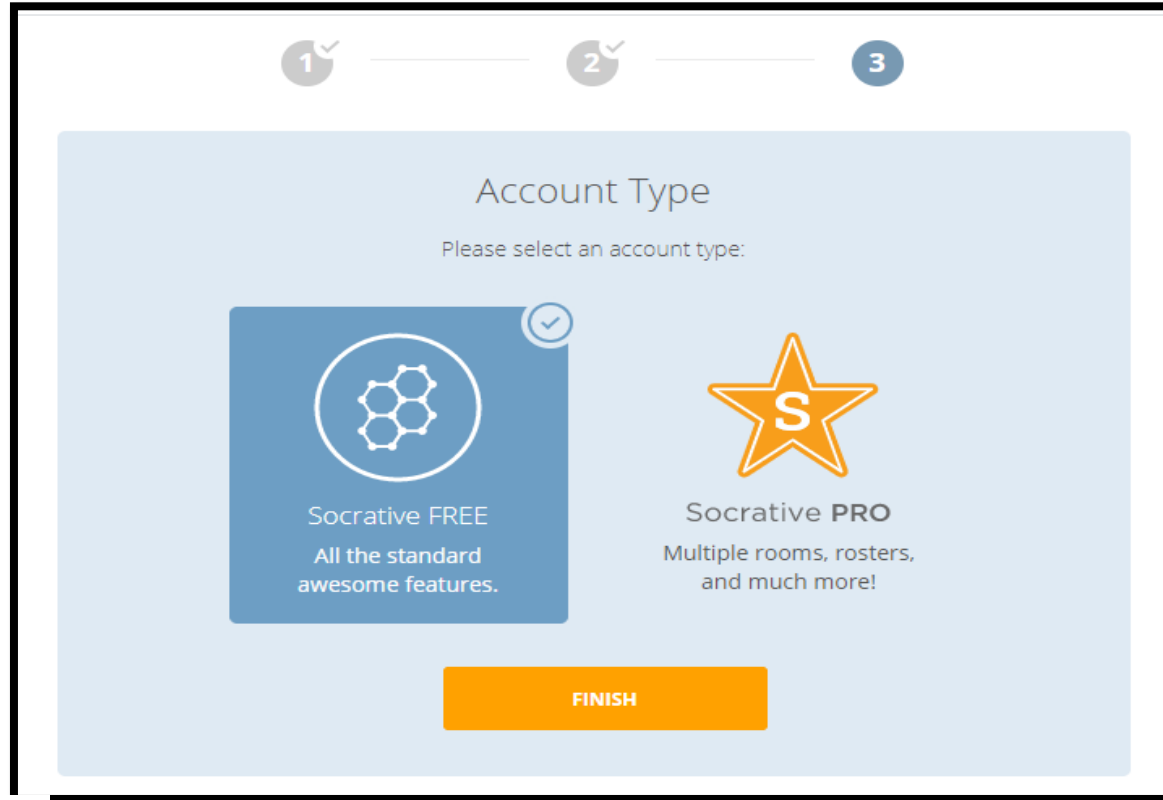
Country	Organization Type
Saudi Arabia	Primary/Secondary School
School	Role
Al Andalus International School	Teacher

I agree to the [terms](#) and [privacy policy](#).

PREVIOUS NEXT



ثم تظهر لنا صفحة نختار منها **Next** بعد ضغط **Finish** سوكراتيف المجاني





عند الضغط على كلمة **Login** يظهر الشكل التالي:

<input type="button" value="دخول الطالب"/>	<input type="button" value="Student Login"/>
<input type="button" value="دخول المعلم"/>	<input type="button" value="Teacher Login"/>
<hr/> <p>ليس لديك حساب؟</p> <p>!أفتح حساب الآن</p>	<hr/> <p>Don't have an account?</p> <p>Sign up now! ▶</p>



سنبدأ بطريقة برقم ١ وندخل للأيقونة الخاصة بالمعلم:
بعد الدخول لأيقونة المعلم ستظهر لك الشاشة كما يلي:


Teacher Login

Email
amilah88@hotmail.com 1

Password
..... 2

SIGN IN 3

[Reset password](#) [Get account](#)

 Sign in with Google 4

DK8S24R

ام قوت

0

إطلاق الإختبارات مرر التقارير النتائج

الإختبارات



البحث في الإختبارات



الإختبارات

قمامة، يدمر، يهدم



الكلمة	اسم	تاريخ	نسخ	تحميل	شارك

أعرف أكثر! **PRO** الذهاب! **★** إنشاء مجلدات وأكثر من ذلك بكثير

<input type="checkbox"/>	مسابقة حقائق العالم	9/26/20			
--------------------------	---------------------	---------	--	--	--

- 1- بالضغط على: صفحة اختبارات.
- 2- نضيف اختبار من (إضافة اختبار).
- 3- إضافة اختبار جديد.



١. **ROOM** وهي مهمة جدا وعند الدخول لها ستفيدك برقم الغرفة التي من خلالها سيدخل الطالب للاختبار.

Rooms

رقم الغرفة

IN MENU

STATUS

ROOM NAME



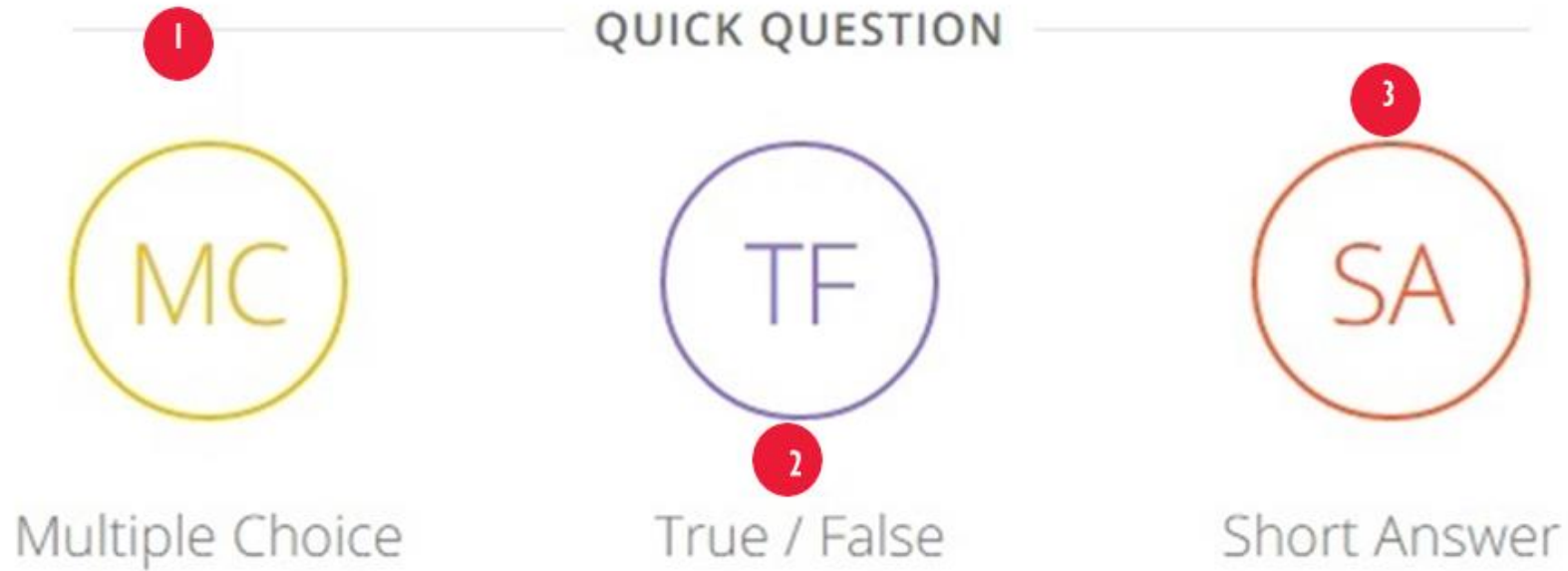
CAYCMVDKQ
Default Room





كيفية إجراء اختبارات سريعة:

ستجد أن هناك ثلاث أنواع من الاختبارات السريعة كما يلي:





بعد الدخول في النظام سيظهر لك:

QUIZZES ROOMS REPORTS RESULTS

1



Quiz

2



Space Race

3



Exit Ticket

4

QUICK QUESTION

5



Multiple Choice



True / False



Short Answer



١. **ROOM** وهي مهمة جدا وعند الدخول لها ستفيدك برقم الغرفة التي من خلالها سيدخل الطالب للاختبار.

Rooms

رقم الغرفة

IN MENU

STATUS

ROOM NAME



CAYCMVDKQ
Default Room



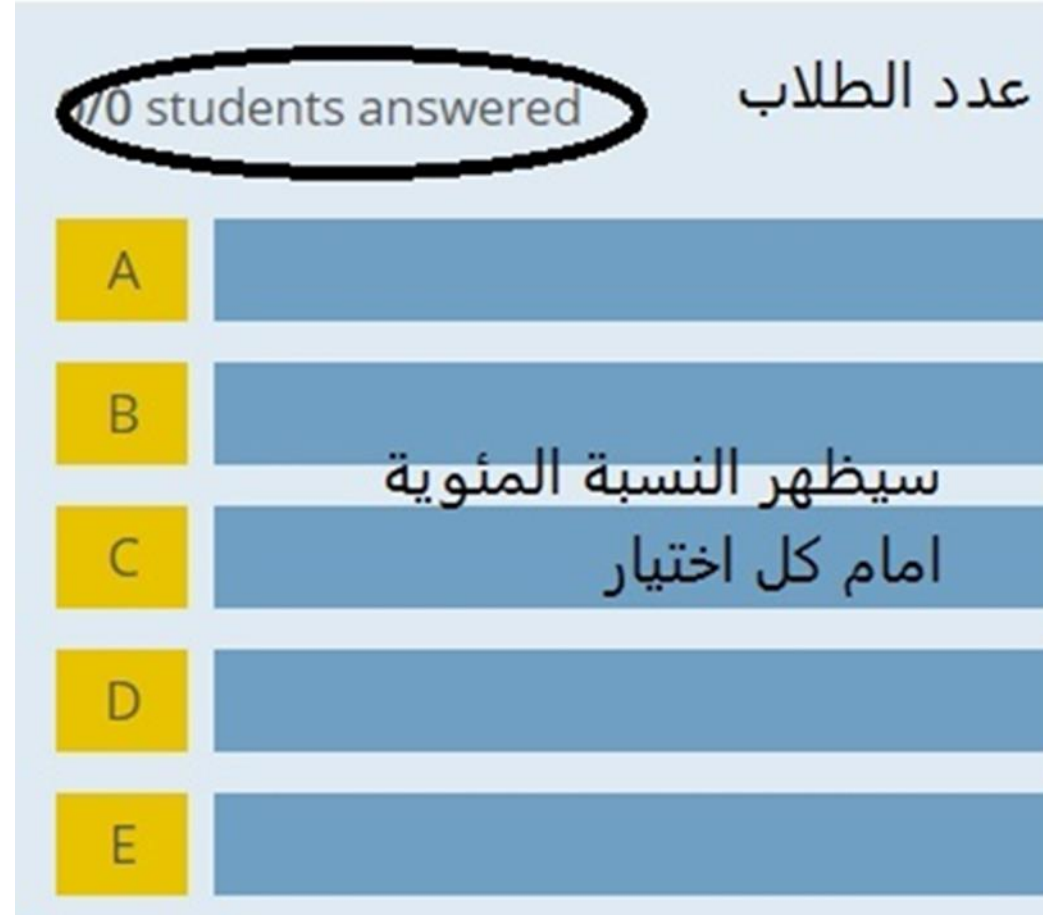
2. REPORT وفي هذا القسم سيقوم بعرض التقارير بكل الاختبارات التي قمت بها .

3. Result وفي هذا القسم سيقوم بعرض النتائج.

4. Quizzes وهذا يعتبر من الأقسام المهمة لإنشاء الاختبارات.

5. QUICK QUESTION الاختبارات السريعة ويمكن أن يستفيد منها المعلم بطرح الاسئلة في الفصل ومعرفة النتائج بشكل مباشر ويستطيع من خلالها معرفة تحقق الأهداف مباشرة ومعرفة رد فعل الطلاب بشكل مباشر .

ويعرف النتيجة بشكل مباشر. كما هو مبين في الشكل:





Quick Question

0/0 students answered

A

True

B

False

الرقم ٢: يشير الى اسئلة صح (TRUE) أم خطأ (FALSE) عندما يدخل على أيقونة (TF) سيظهر اختياريين فقط كل ما على المعلم هو طرح السؤال للطلاب شفها بعد دخولهم للغرفة ويختار الطالب الإجابة وستظهر النتائج بشكل مباشر كما يلي:



Short Answer ×

Optional Question

موقع السؤال

Allow unlimited responses السماح للطالب بوضع أكثر من اجابة

Require student names اجبار الطالب على كتابة اسمه

START
CANCEL

الرقم ٣ : يشير الى اجابات القصيرة وتعتبر هذه الخطوة فيها نوع من التفاعل وتعطي للمعلم خيار للطالب أن يجيب بأكثر من اجابة وايضا تعطي المعلم امكانية اجبار الطالب على وضع اسم الطالب كما يلي:

وما يميز هذا النوع من الاسئلة بعد انتهاء الطلاب من الاجابات يستطيع المعلم تحويل اجابات الطلاب الى تصويت وبعد ذلك يختار الطلاب أفضل الاجابات كما يلي:

اظهار اسم الطالب

Quick Question

تحويل
اجابات
الطلاب
الى
تصويت

START VOTE SHOW NAMES 0 answers

No answers yet



مميزات الموقع في التعليم :



يسهل مهمة المعلم في عملية تقسيم الطلاب في المراجعة النهائية والوقوف على نقاط القوة والضعف للطلاب .



يمكن المعلمين من الحصول على نتائج الطلاب الفورية للاستفادة منها في مرحلة التقويم .



يمكن استخدامه في أسئلة بطاقة المكافاة .





يعطي المعلم تغذية راجعه عند استخدامه في نموذج التوقع قبل بدء الفصل مع هذا التطبيق اقل أوراق واسرع تقييم .

يفيد في قياس مدى فهم الطلاب للمفردات نهاية الفصل .

يسهل للمعلم تشخيص الاستعداد عند استخدامه في اسئلة التهيئة فيساعد على تحديد مستوى المعالجة المناسبة .



كيفية إجراء اختبارات الكترونية سريعة:

لإنشاء الاختبارات الإلكترونية أو أنشطة وواجبات منزلية تستطيع الاستعانة بقائمة الاختبارات **quizzes** حيث تسمح لك بإنشاء اختبار بطريقة سهلة جداً ومبسطة وتحتوي على ثلاث أنواع من الأسئلة:

الأسئلة
القصيرة

الصح
والخطأ

الاختيارات



كيفية استخدام تطبيق Socrative في التدريس



➤ تصميم أسئلة اختبارات وتحليلها
للحصول على نتائج سريعة
ودقيقة .

➤ تصميم استبيانات وتحليلها .

➤ متابعة حلول الطلاب .



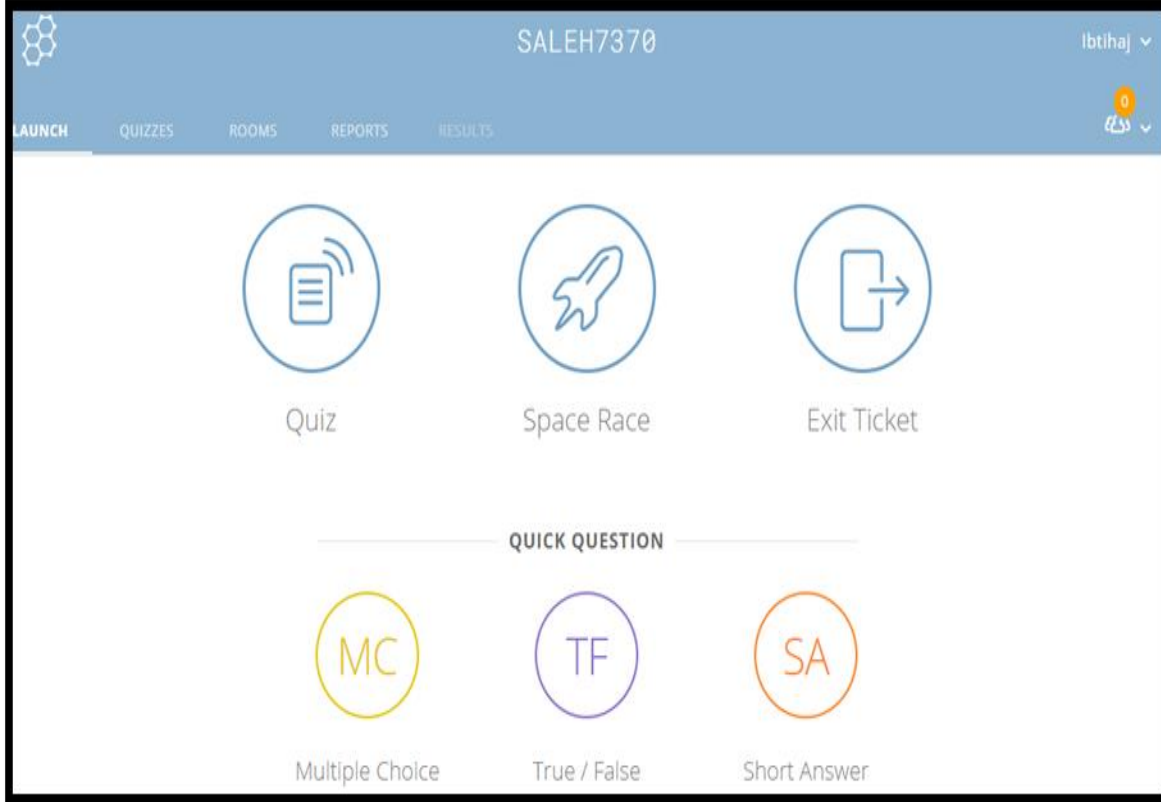
كيفية استخدام التطبيق:

الصفحة الرئيسية التي تحوي
ثلاث أيقونات.

(Quiz) لتصميم الاختبارات

(Space Race) للمسابقات والألعاب

(Exit Ticket) بطاقة خروج



كيفية استخدام التطبيق:



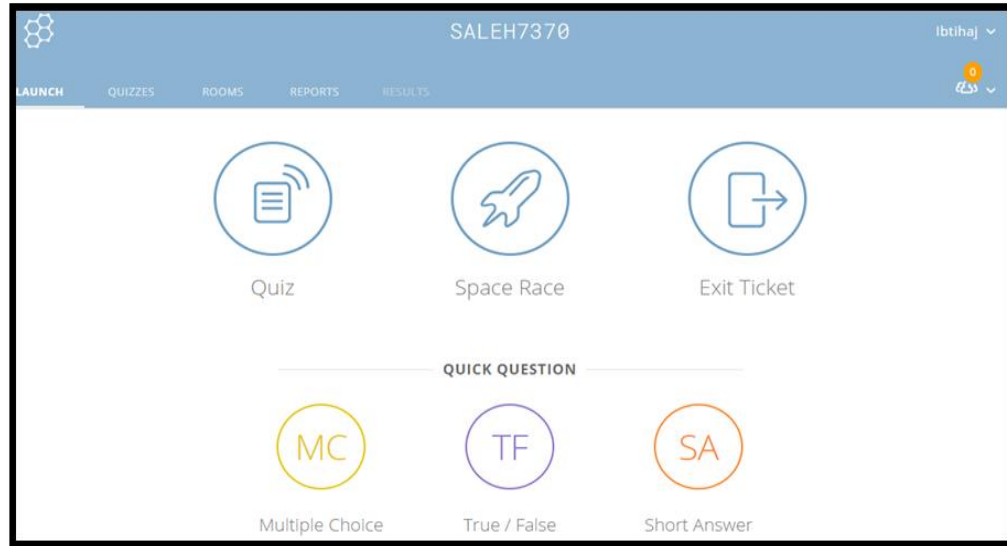
وفي الصفحة أيضاً ثلاثة ايقونات

لتنوع السؤال

لاختيار من متعدد (Multiple Choice)

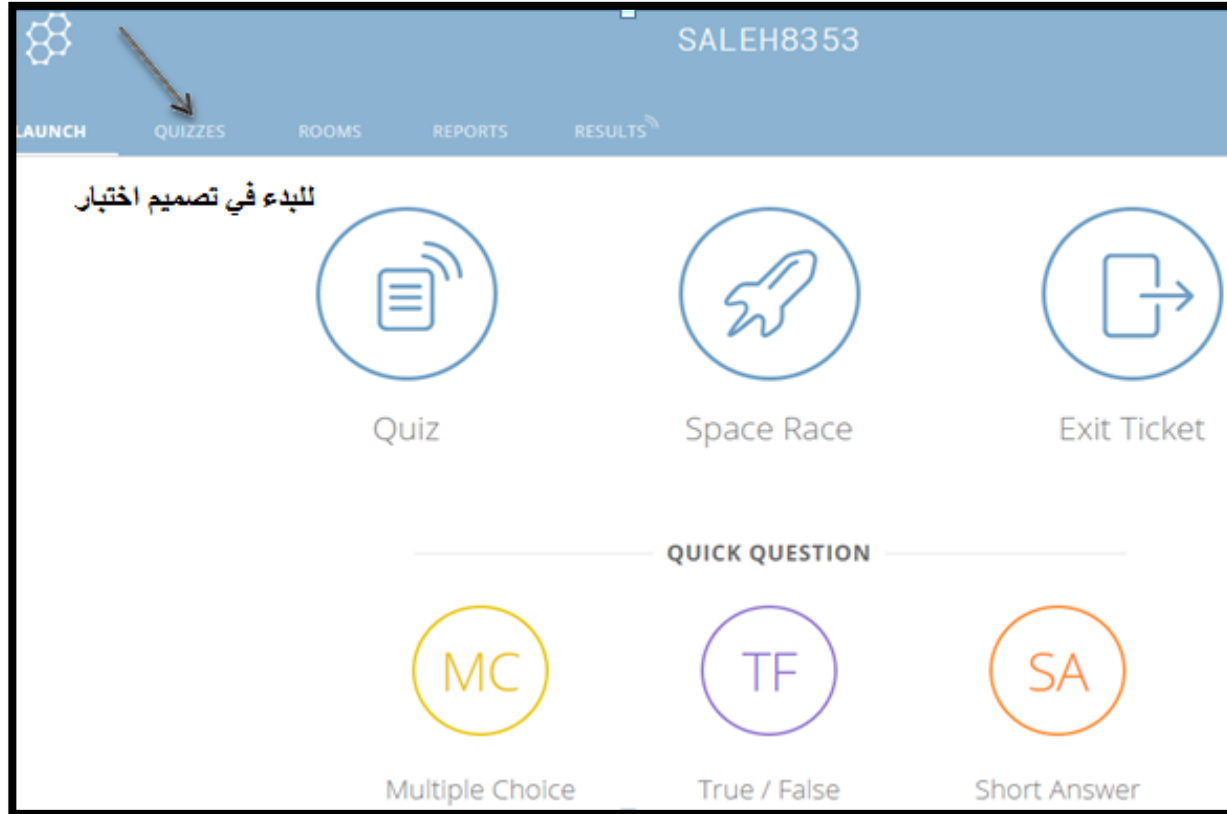
صح/ خطأ (True/ False)

للإجابة القصيرة (Short Answer)





في اعلى الصفحة الرئيسية
البدء بالضغط على (Quizzes)
للبدء في تصميم الاختبار.





SALEH7370 Ibtihaj

LAUNCH QUIZZES ROOMS REPORTS RESULTS

Quizzes + ADD QUIZ

Search Quizzes

FOLDERS

Quizzes Trash

DELETE MERGE MOVE CREATE FOLDER

ALL NAME DATE COPY DOWNLOAD SHARE

Create folders and so much more! Go PRO! Learn More

World Facts Quiz 6/20/20

بعد الضغط
على (Quizzes) سنجد
للجهة اليمنى من
الصفحة (Add Quiz) ثم
نضغط عليه لإنشاء اختبار.



الصفحة



Student Login

Room Name

سيتم كتابة رقم الغرفة المعطى من قبل المعلم

JOIN

صفحة دخول الافتبار للطلاب:

ما يميز النظام سهولة دخول الطالب للنظام
كل ما عليه هو الدخول عن طريق المتصفح
للموقع التالي:

[/https://b.socrative.com/login/student](https://b.socrative.com/login/student)

وسيظهر له شاشة الدخول كما يلي:



شكرا لكم
متمنية للجميع التوفيق .

