



ClassPoint

إعداد

عبر متعب التميمي



مجانيًا قم بتنزيل ClassPoint

اسمك
abeer

بريدك الإلكتروني

منظمة

التحميل الآن

Windows 7/8/10 و Office 2013/2016/2019/365 متوافق مع



ClassPoint

الميزات التسجيل مصادر حول مدونة انضم فئة التحميل الآن

PowerPoint في مسابقة تفاعلية

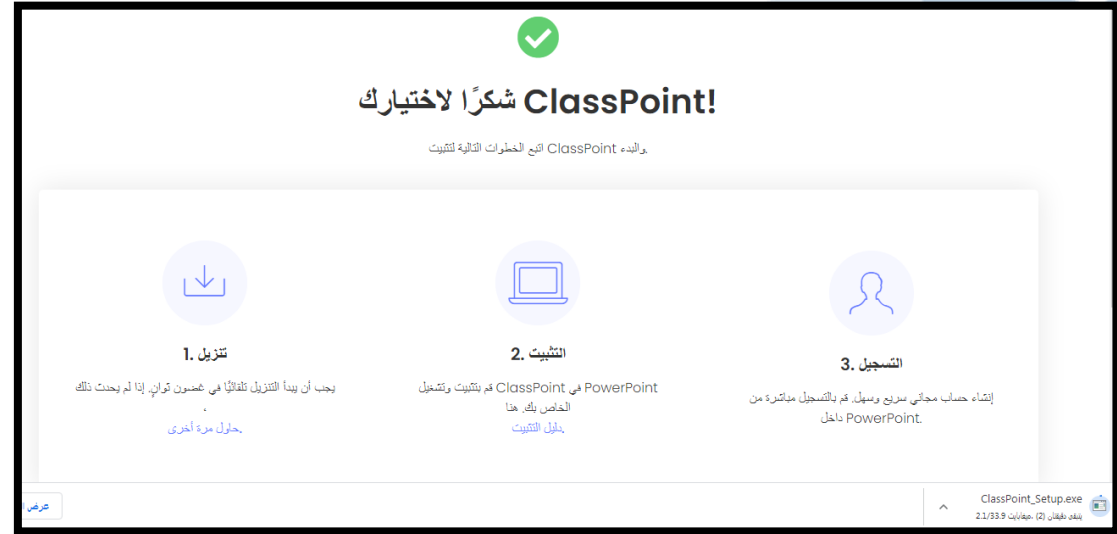
الخاص بك وأصبح بطلًا خارقًا. مصممة لكل معلم PowerPoint كن تفاعليًا اليوم مع

تحميل مجاني

Windows 7/8/10 و Office 2013/2016/2019/365 متوافق مع

1- التوجه الى موقع ClassPoint C لتحميل الأداة من تحميل مجاني

2- يتم ادخال الاسم و الايميل قبل تنزيل الأداة



ClassPoint! شكرًا لاختيارك


البدء ClassPoint اتبع الخطوات التالية لثبيت

1. تنزيل
يجب أن يبدأ التنزيل تلقائيًا في غضون ثوانٍ. إذا لم يحدث ذلك، جاول مرة أخرى
2. التثبيت
PowerPoint في ClassPoint قم بثبيت وتشغيل الخاص بك. هنا جدول التثبيت
3. التسجيل
إنشاء حساب مجاني سريع وسهل. قم بالتسجيل مباشرة من PowerPoint داخل

ClassPoint_Setup.exe
21/33.9 (2) خطوات

3- تتضح هنا خطوات التثبيت

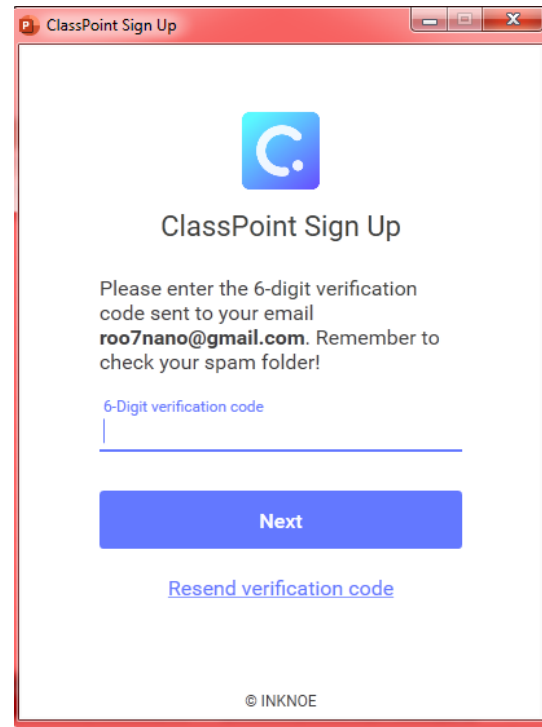




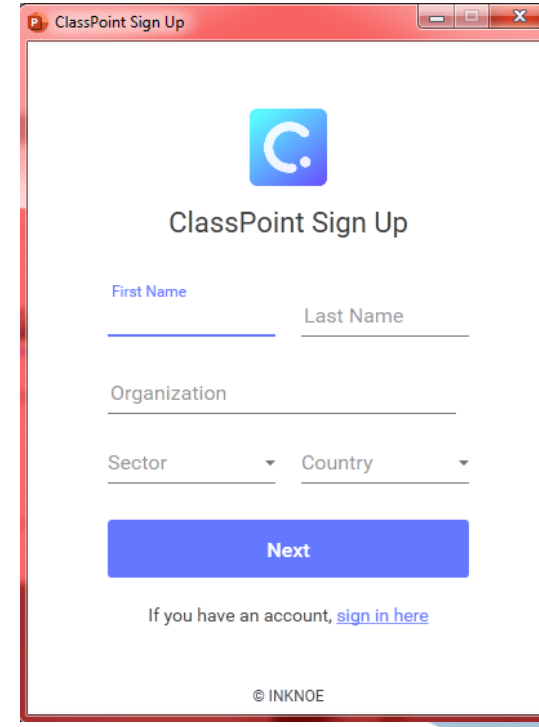
5- الموافقة ثم تثبيت



4- تشغيل

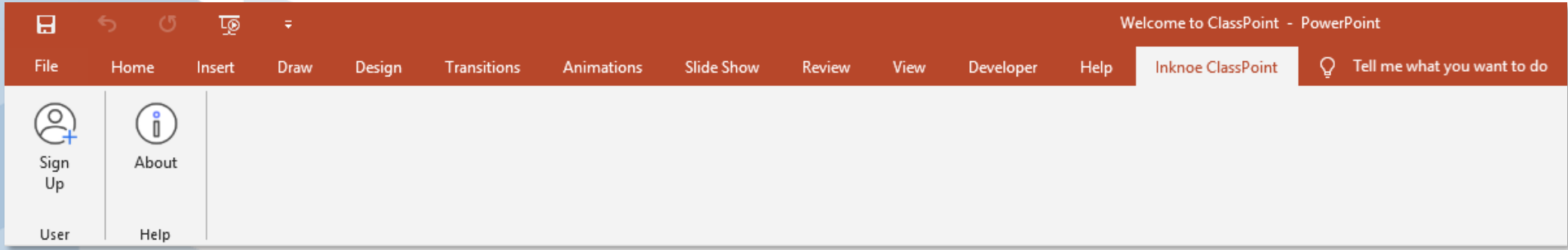


7- ادخال الكود الذي تم ارساله الى البريد



6- ادخال البيانات المطلوبة

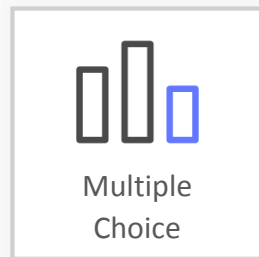




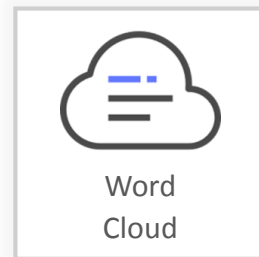
عند ظهور الأداة في شريط الأدوات في البوربوينت نقر على sing up



بعد تسجيل الدخول ستظهر العديد من الأدوات ومنها مجموعة من الأقلام و كذلك السبورة البيضاء ويمكن من خلال الأداة إضافة اختبارات تفاعلية الى الشرائح



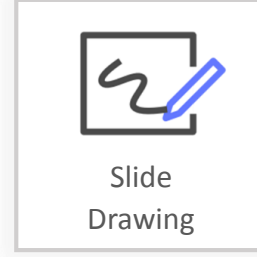
Multiple
Choice



Word
Cloud



Short
Answer



Slide
Drawing

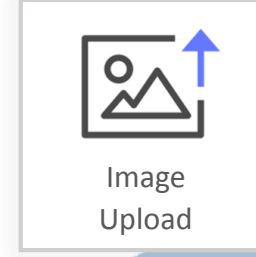


Image
Upload

أنواع الاختبارات التفاعلية



1- كتابة السؤال

انقر لإضافة عنوان

انقر لإضافة عنوان فرعي

2- كتابة الخيارات اذا

كان اختيار من متعدد

3- تحديد نوع السؤال



Multiple
Choice



Word
Cloud



Short
Answer



Slide
Drawing



Image
Upload

4- يتم النقر على هذه الايقونة



Multiple Choice



Word Cloud



Short Answer



Slide Drawing



Image Upload



ما فائدة هذه الأيقونة التي تظهر في الشريحة عند النقر على نوع السؤال الخاص بها

Word Cloud

إذا تم النقر عليها بعد وضع عرض الشرائح سيظهر كود الفصل ليتمكن المعلم من استقبال إجابات الطلاب

class code 63605 1

إذا تم النقر عليها قبل وضع عرض الشرائح ستظهر خصائص السؤال

Interactive Quiz

Question Type

Word Cloud

Limit number of submissi

Play Options

Start question with slide

Minimize result window after question starts

Close submission after 1 minute

[Save current Play Options as default](#)

[View Responses](#)

Hint: see our [quiz examples here](#).



كم عدد سجّدات التلاوة التي وردت في القرآن الكريم ؟

 Word Cloud



من شاشة المعلم

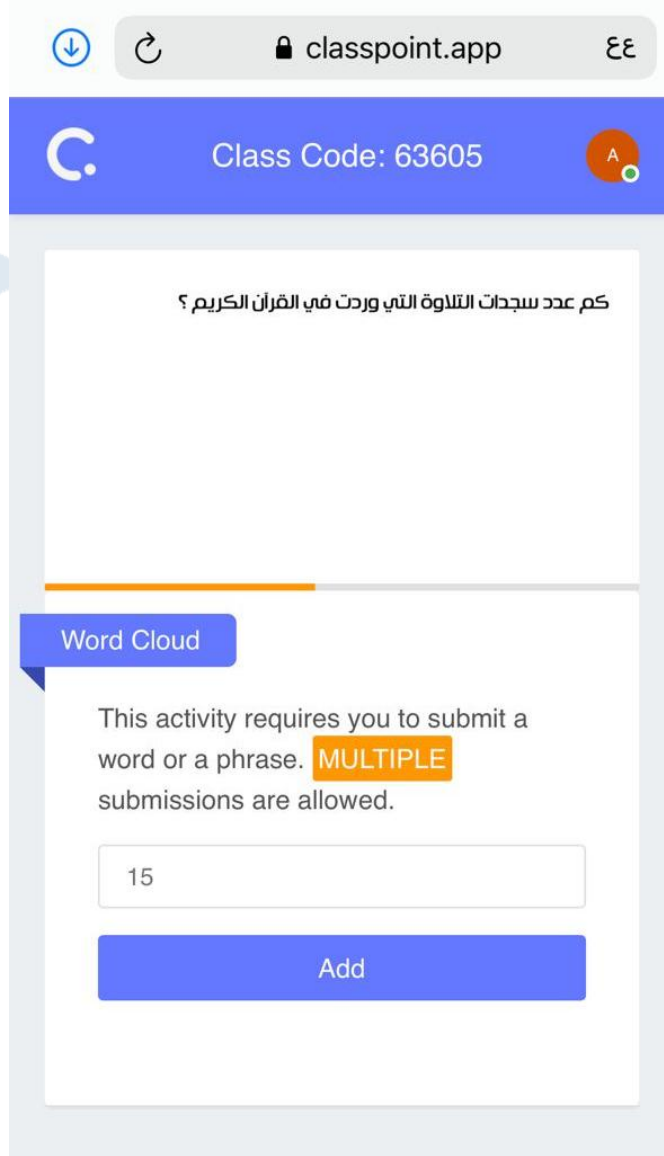
The screenshot shows the ClassPoint Word Cloud interface. At the top, it says "Word Cloud" and "Go to classpoint.app and use Code 63605". There is a "Live status" link. The main area is empty, with numbers 1, 2, 3, 4, 5, 6, and 7 placed at various positions. At the bottom, there is a "Close submission" button, "Responses" and "Music" icons, and a timer showing "00:39 +15s".

يتضح هنا

- 1- نوع السؤال
- 2- كود الفصل
- 3- إمكانية مشاهدة أسماء الطلاب
- 4- إجابات الطلاب
- 5- إمكانية معرفة عدد الطلاب
- 6- إغلاق ارسال الاجابات
- 7- عرض الاستجابات



من جهاز الطالب



classpoint.app ٤٤

Class Code: 63605

كم عدد سجديات التلاوة التي وردت في القرآن الكريم ؟


Word Cloud

This activity requires you to submit a word or a phrase. **MULTIPLE** submissions are allowed.

15

Add

ثم يدخل إجابة السؤال الظاهر في الشريحة
وينقر add



classpoint.app ٤٤

Inknoe ClassPoint

4 1 3 2 2

Abeer

Join

Powered by Inknoe ClassPoint

يتوجه الى الموقع classpoint.app
ثم يدخل كود الفصل واسمه

