



المملكة العربية السعودية  
وزارة التعليم  
جامعة أم القرى

# تطبيقات

## الألعاب الرقمية التعليمية



### Smart Learning Suite

إعداد دليل المستخدم: حنان محمد الريشي

ماجستير التعليم الإلكتروني

مقدم: د. علي سويعد القرني



## عن التطبيق:



هو موقع أو تطبيق يتيح للمعلمين  
تصميم أو إنشاء أنشطة تفاعلية  
ومن ثم مشاركتها مع الطلاب  
للإجابة عليها



# مميزات التطبيق:




1. يمكن العمل عليه عبر برنامج Teams
2. إمكانية العمل على الموقع من أي جهاز بدون أي صعوبات أو عوائق
3. يوفر أنماط مختلفة لإنشاء الأسئلة التفاعلية
4. يضم أنشطة وألعاب للطلاب بطريقة مشوقة جدا
5. تعزيز التعلم النشط والتعلم باللعب Gamification

01 يمكنك الدخول عبر الموقع مباشرةً  
بالنقر على رابط الارتباط بالأسفل



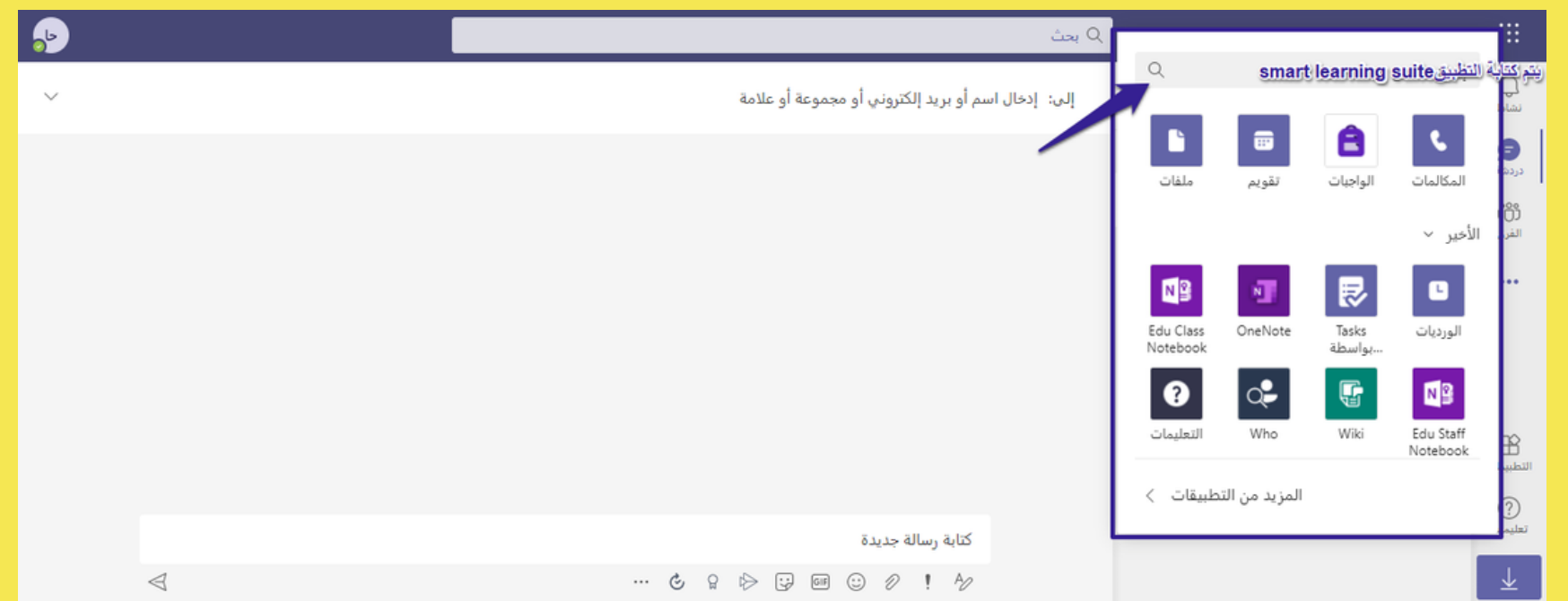
02 يمكنك الدخول عبر تطبيق Teams  
عن طريق التطبيقات المتوفرة بها



# تحميل تطبيق Smart Learning suite



- بالدخول على تطبيق Microsoft Teams والذهاب إلى التطبيقات وكتابة اسم التطبيق والبحث عنه ومن ثم تحميله
- يسمح لك التطبيق بنسخة تجريبية لمدة 45 يوم ومن ثم الإشتراك به



# تحميل تطبيق Smart Learning suite



SMART Learning Suite  
اتصالات، الإنتاجية، التعليم

إضافة

حول  
أدوات

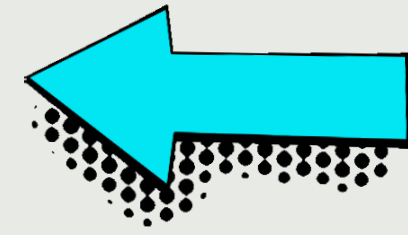
...to SMART Learning Suite Online (2019) SMART

المشاركة المشاهدة لاحقاً

المشاهدة على YouTube

**Transform your lessons with activities, assessments, and student collaboration.**

With SMART Learning Suite (SLS) Online, you can easily add engaging activities, formative assessments, and student collaboration to enhance your existing lessons and deliver them to student devices to facilitate active learning.



Microsoft Teams

smart learning suite

SMART Learning Suite  
Transform your lessons with activities, assessmen...

المزيد من التطبيقات <

نشاط  
دردشة  
الفرق  
الواجبات  
التطبيقات  
تعليمات

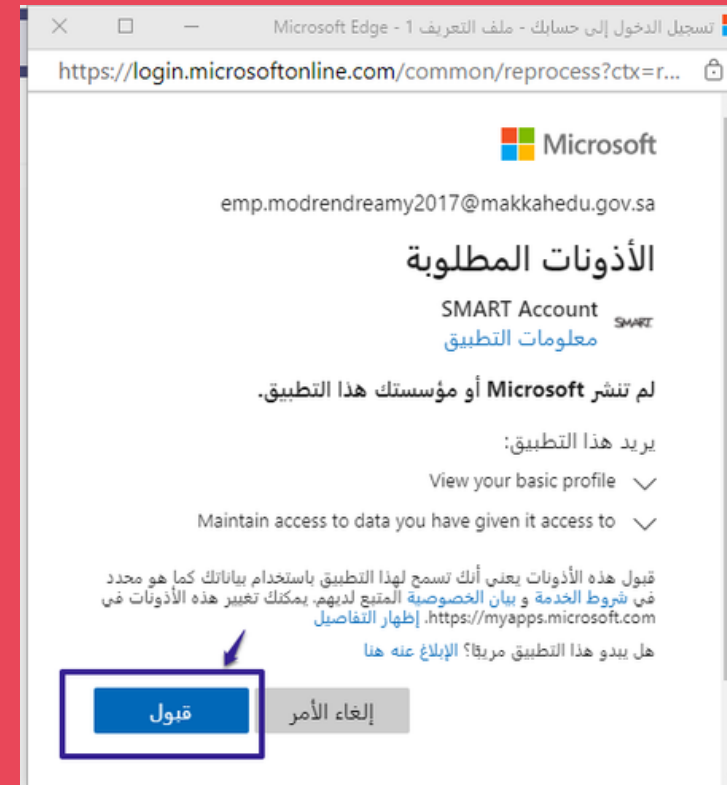
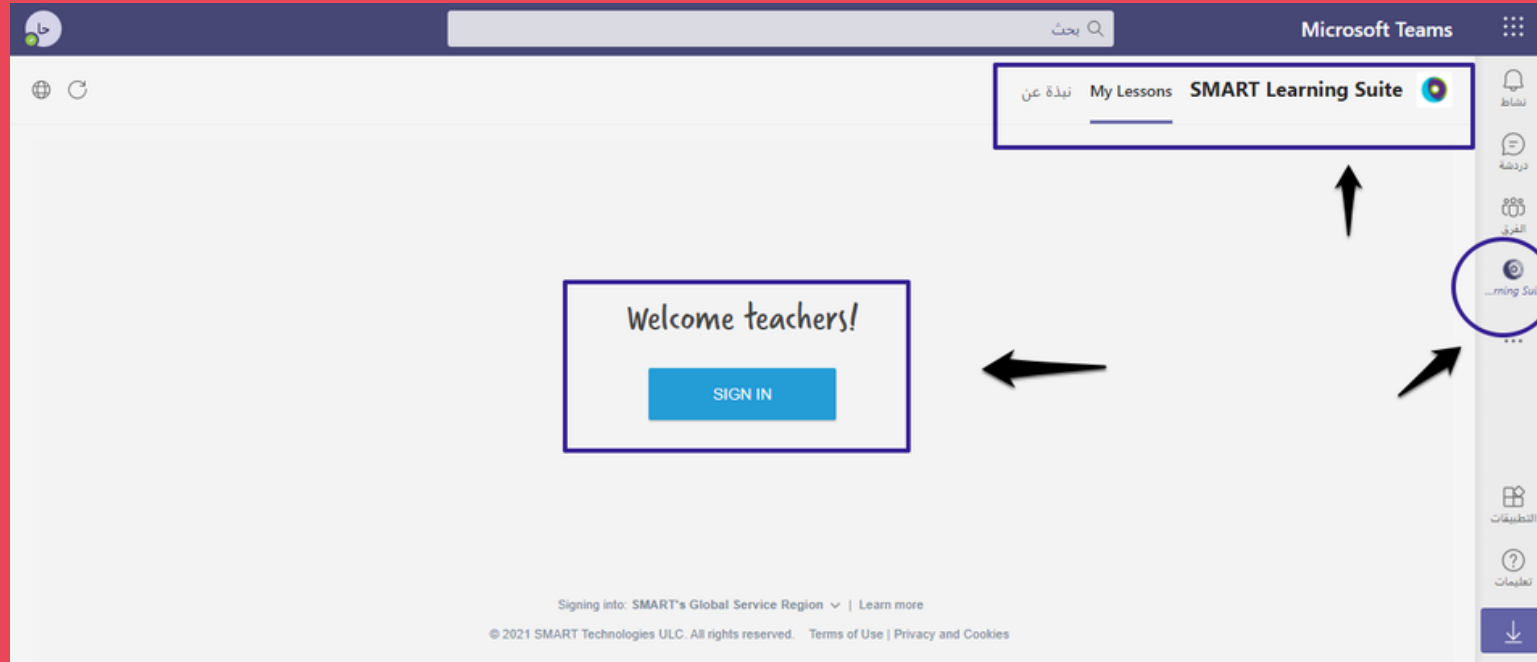


# واجهة التطبيق:

يتطلب التطبيق تسجيل Sign In

إتمام التسجيل وقبول اتفاقية الإستخدام

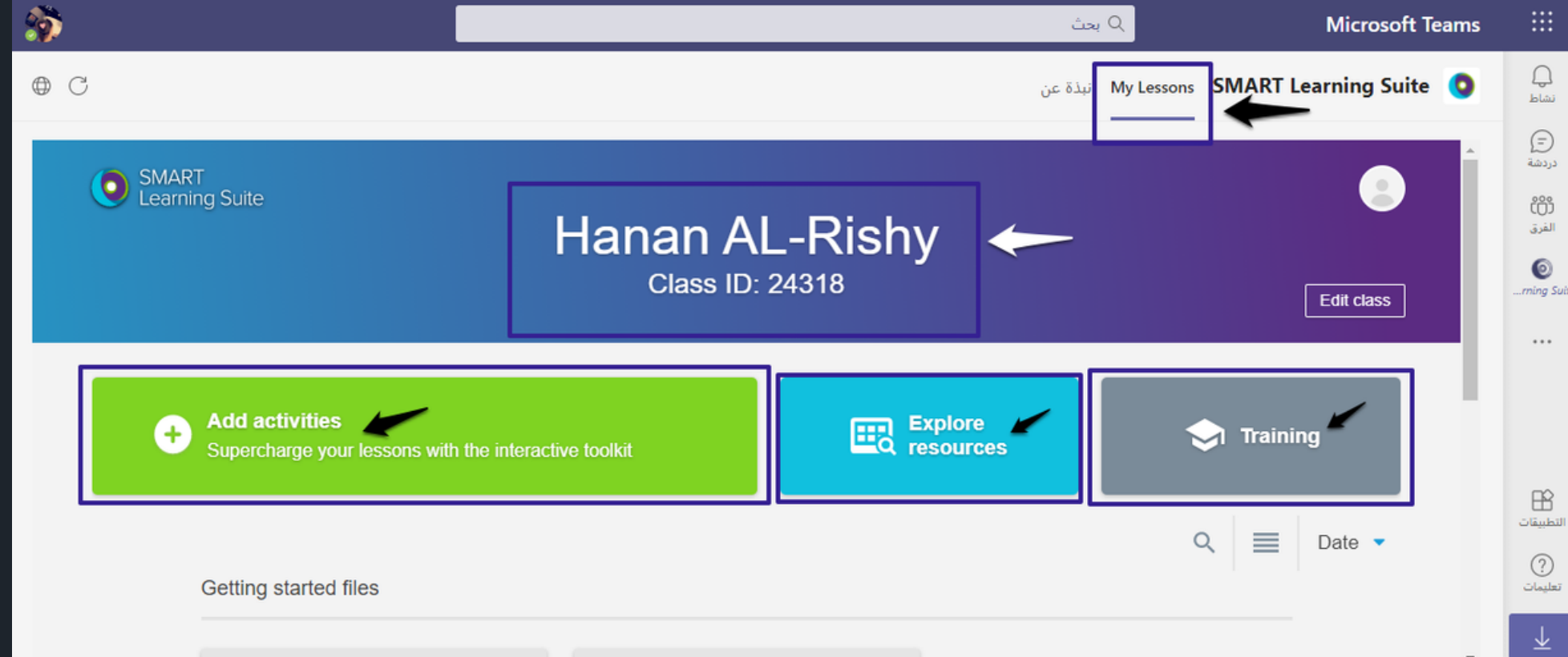
إضافة اسم معرف للمعلم وقبول شروط الإستخدام وسياسة الخصوصية



# شرح واجهة التطبيق

**My Lessons**: قائمة الدروس التي تم إعدادها من المعلم، كذلك يضم صف دراسي له معرف رقمي يتم الإنضمام له. تضم صفحة التطبيق قوائم متعددة الوظائف منها:

- التدريب
- استكشاف موارد
- إضافة الأنشطة التفاعلية





# إضافة العناصر الرقمية التفاعلية



عند النقر على إضافة الأنشطة التفاعلية تظهر لديك أقسام الأنشطة وهي كالتالي:

مجموعة التعلم الذكية دروسي نبذة عن

يمكنك إضافة أنشطة تفاعلية مختلفة بالنقر على الأيقونات التالية:

**Add content** ← إضافة محتوى

Import resource Notebook, PPT, and PDF files.

YouTube

New Page A title page to introduce your topics.

**Activity templates** ← قوالب النشاط

Shout It Out! A whole class activity great for generating ideas. Devices required

Response A whole class formative assessment. Devices required

**Game Based Activities** 11 templates

**Ready-made resources** ← موارد جاهزة

- إضافة محتوى ومورد
- قوالب للنشاط التفاعلي
- موارد جاهزة للإستخدام

تظهر لديك الأنشطة القائمة على اللعب تضم أنواع عديدة من الألعاب التعليمية

# أنواع الألعاب التفاعلية









- يمكنك الاختيار من قائمة الألعاب التفاعلية فعلي سبيل المثال نختار (لعبة التطابق)
- يمكنك الرجوع لقائمة الأنشطة المختلفة

السماح بالرجوع لقائمة الأنشطة التفاعلية

مجموعة التعلم الذكية دروسي نبذة عن











← Game Based Activity Templates يمكنك الاختيار من قائمة الألعاب التفاعلية التالية

	<b>Fill in the Blanks</b> Students drag words or numbers into the blanks. It enhances deduction, composition, and memory.		<b>Flip Out</b> Students flip cards to improve recall, vocabulary, and one-to-one correspondence skills.
	<b>Game Show</b> Students take turns answering multiple choice or true and false questions. It's a fun way to review lesson content.		<b>Label Reveal</b> Students learn the names of specific parts of an image. It encourages memory, and deduction.
	<b>لعبة التطابق</b> <b>Match 'Em Up!</b> Students match related items to enhance one-to-one correspondence and working memory.		<b>Memory Match</b> Students pick matching pairs of cards to strengthen concentration, short-term, and visual memory.

## تعبئة النشاط:

مجموعة التعلم الذكية دروسي نبذة عن

Match 'Em Up! Add Content

B	A
 . زها بمعطيات افتراضية لم تكن جزءا منها	 تطبيقات الواقع المعزز
 .. علم لما توفره من درجة عالية من التفاعلية	 تطبيقات الألعاب الرقمية التعليمية
 . م ابتكار شخصيات افتراضية تجسده تسمى	 تطبيقات العوالم الافتراضية
 ... الصورة من خلال شاشة عرض تعد جزءاً	 تطبيقات الفيديوهاات التعليمية
 Enter text or add image	 Enter text or add image

6 PAIRS REMAINING

CHECK ANSWERS  
 Instantly  
 When prompted

إدراج النشاط التفاعلي ثم النقر على Next

- تعبئة النشاط بالأسئلة المناسبة حيث يتم تقسيمها إلى فئتين (A+B) من ثم النقر على (Next)

# قوالب النشاط:

- يتم اختيار قالب مناسب للنشاط.

مايكروسوفت الفرق

الحديث

مجموعة التعلم الذكية دروسي نبذة عن

## اختيار قالب مناسب للنشاط التفاعلي

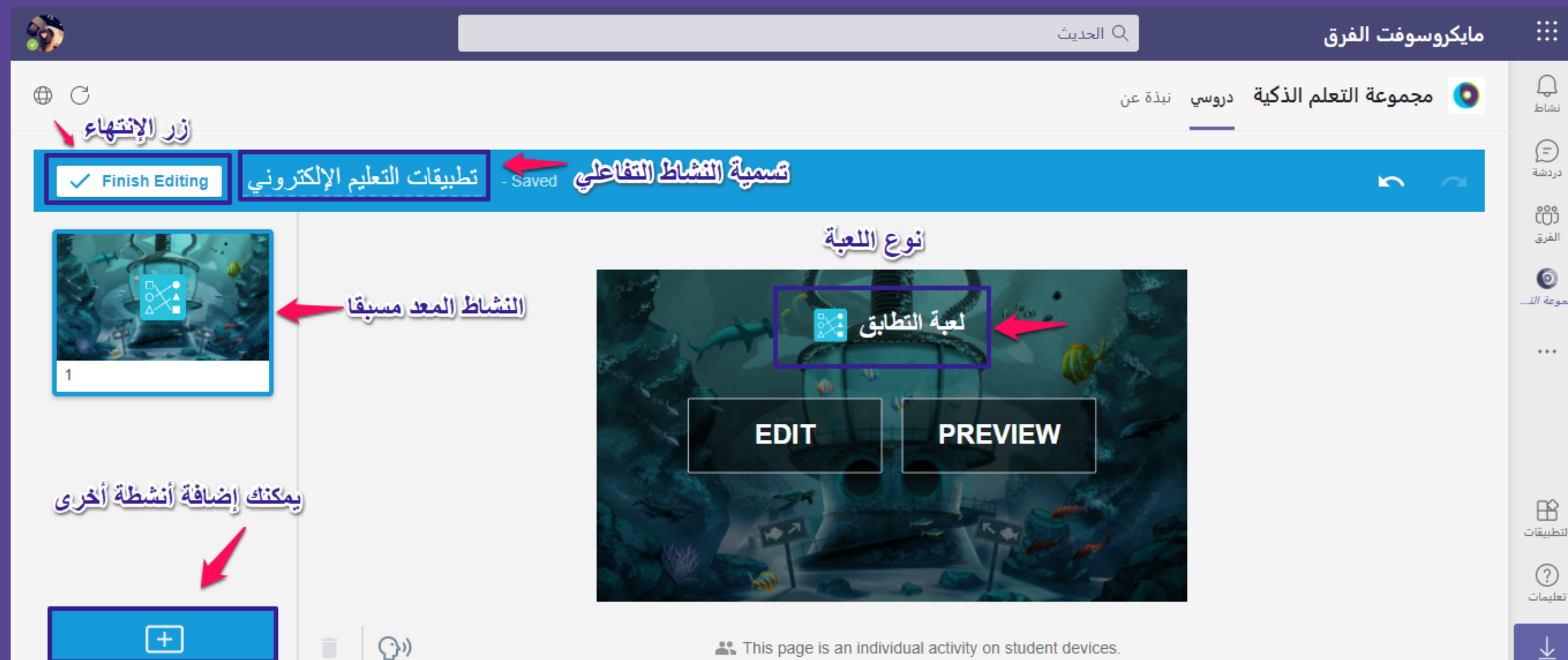
Dragon Garden Rock Concert

Science Simple Superheroes

Previous Finish

# واجهة النشاط التفاعلي:

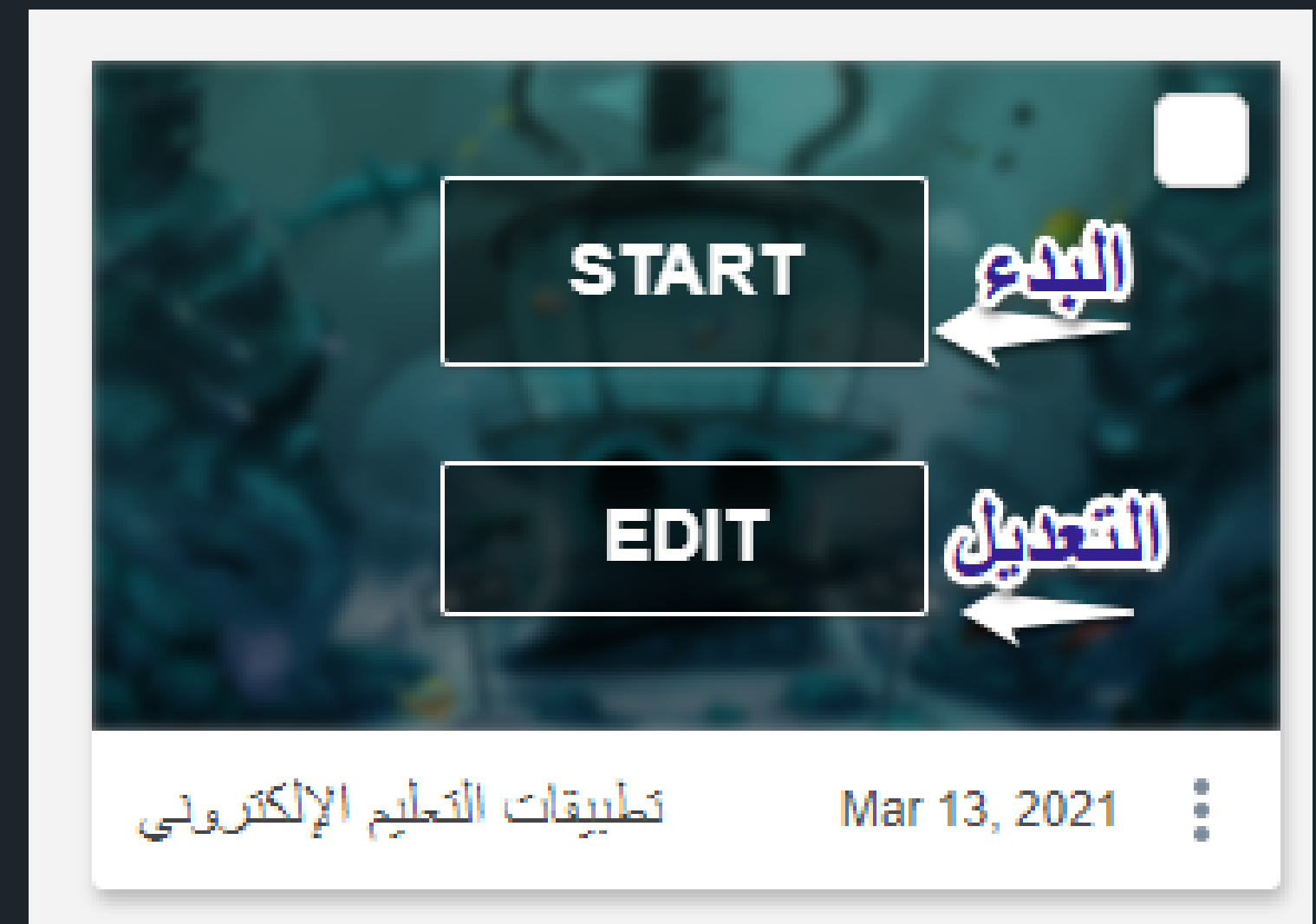
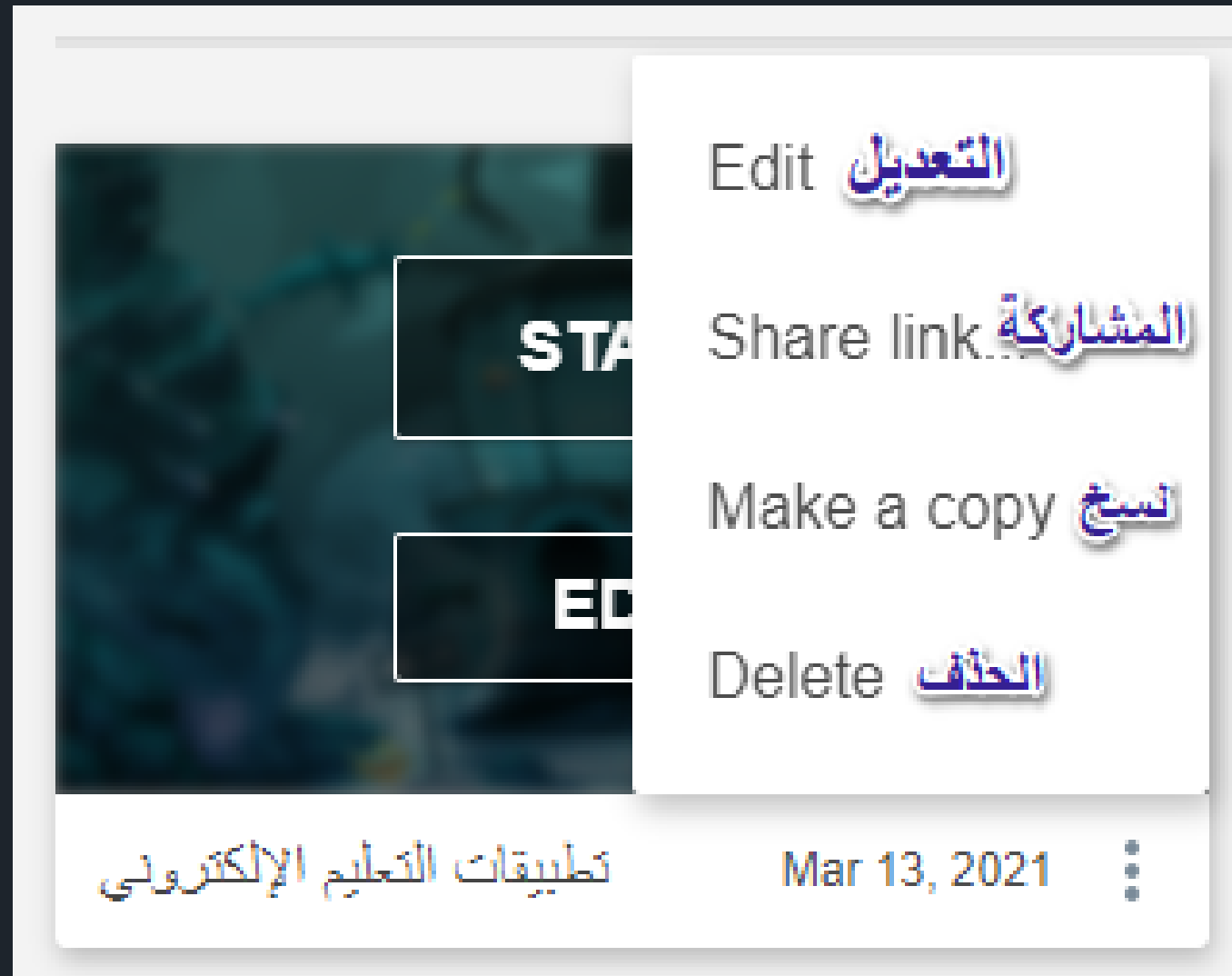
- بعد اختيارك للعبة التطابق يمكنك إعادة تسمية النشاط كما يمكنك التعديل على نوع اللعبة التي اخترتها كما يمكنك كذلك إضافة أنشطة من زر علامة (+)
- يظهر لديك الصفحة التالية توضح الخطوات التي تستطيع التحكم بها



## (ابدأ - عدّل - شارك)

يمكنك أيضا مشاركة النشاط التفاعلي مع الآخرين ويمكنك كذلك نسخ النشاط أو حذفه

يمكنك البدء بالنشاط والتعديل عليه كما هو موضح في الصورة



## إشراك الطلاب والمعلمين


• تستطيع ارسال رابط المشاركة لزملائك المعلمين



• تستطيع ارسال رابط المشاركة لطلابك بالفصل أو عبر شات Teams




Give a copy of this lesson to other teachers.




**Get teacher share link** ← ارسال الرابط للمعلمين

Let students access this lesson and work at their own pace.



**Enable student access** ← مشاركة الرابط مع الطلاب

Let students access this lesson and work at their own pace.



Share with Microsoft Teams. [Learn how to share.](#)

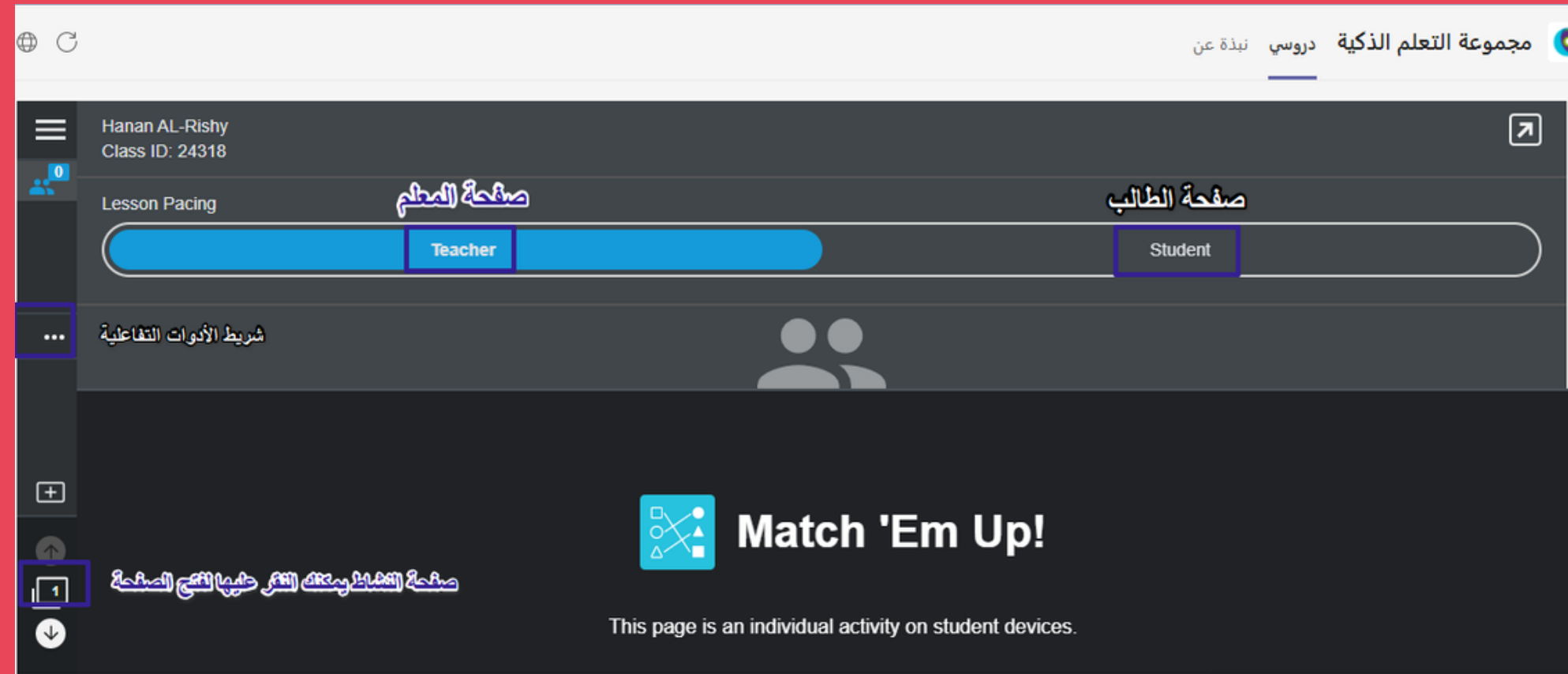
<https://suite.smarttech.com/student/share/75t> **Copy**

Stop sharing

يتم نسخ رابط المشاركة وإرساله للطلاب

## الأدوات التفاعلية:

- بعد دعوة الطلاب للدخول للمشاركة في النشاط التفاعلي تظهر صفحة إنضمام الطلاب وصفحة المعلم
- يمكنك التنقل بين صفحة الأنشطة كما هو موضح في الصورة
- تستطيع استخدام الأدوات التفاعلية كإضافة الصور والتلوين والقلم وممارسة النشاط التفاعلي
- تستطيع تقييم الطالب فردي وتصحيح إجابته وتدعيمها بالتغذية الراجعة





# SMART Learning Suite



فَوَيْلٌ لِلَّذِينَ كَفَرُوا  
مِمَّا يَكْتُمُونَ  
مِمَّا كَفَرُوا  
مِمَّا كَفَرُوا