



وزارة التعليم  
Ministry of Education

مهارات استخدام برنامج  
**SOCRATIVE**  
للاختبارات الالكترونية لتعليم في  
العصر الرقمي

إعداد وتقديم  
هياء الحربي

## تطبيق : Socrative

تطبيق مجاني يدعم اللغة العربية، تفاعلي، يتميز بسرعة الاستجابة حيث يمكنك من انشاء اختبارات في الفصل وتظهر النتيجة مباشرة يحتاج الى تحميل التطبيق الخاص بالمعلم على جهاز واحد وتحميل النسخة الخاصة بالطلاب على عدد من الأجهزة

انواع الأسئلة: اختيار من متعدد، صح وخطأ، أكمل الفراغ 

امكانية المشاركة 

تقسيم المتعلمين لمجموعات واختيار لون لكل مجموعة واظهار التقدم للمجموعات 

اظهار أسماء الطلاب والمجموعات أو اخفائها 

يمكن من انشاء اختبار، اختبار قصير، تقويم 

امكانية شرح أو تلميحات للسؤال 



# مميزات البرنامج



خلط الأسئلة والإجابات



امكانية إلزام الطلاب بالإجابة على جميع الأسئلة أو لا



امكانية تحديد إذا كان المتعلم يحتاج موافقة من المعلم للانتقال للسؤال التالي  
اضافة صور للأسئلة



تغذية راجعة مباشرة لإجابة الطالب مع اضافة شرح للإجابة  
امكانية استيراد الأسئلة



تظهر النتائج مباشرة ويمكن ارسالها عبر البريد الالكتروني أو تخزينها في الجهاز أو في Google Drive أو بشكل محادثة أو اظهار النتائج في وقت آخر



بعد اختيار طريقة ارسال النتيجة يمكن تصديرها على Excel و PDF وارسال النتائج للطلاب



## الأهداف العامة

يهدف البرنامج التعليمي إلى إكساب المتعلمين مهارات اعداد وانشاء اختبارات للطلاب مع التصحيح وارسال النتائج للمعلم اثناء الدرس كما يمكن للمعلم انشاء اختبار قبلي أو بعدي للدرس لقياس الفهم الطلاب وتقييمهم .



## الأهداف التفصيلية



- استخدام برنامج **SOCRATIVE** اثناء الدرس بمهارة عالية.
- تقدير أهمية برنامج **SOCRATIVE** في التعليم.
- توضيح مكونات **SOCRATIVE** .
- تطبيق مهارات التعامل مع **SOCRATIVE**

## مفهوم برنامج (SOCRATIVE)

هو نظام استجابة افتراضي فكرته تكمن في جذب المعلم لطلابه من خلال بناء أنشطة أو تمارين يقوم الطالب بحلها مباشرة كما أن الميزة التي تُرضي المعلمين هي مشاهدة نتائج استجابة الطلاب على الفور مع إمكانية إرسالها على بريدك الإلكتروني.

٢  
ما هو الجهاز الذي تستطيع استخدامه مع هذا الموقع؟

بإمكان المعلم أو الطالب استخدامه على أي جهاز سواء الكمبيوتر المكتبي أو المحمول أو الأجهزة اللوحية كالآيباد أو الهواتف الذكية كالأيفون والأندرويد.





مكونات البرنامج  
(SOCRATIVE)

٣

واجهه خاصة للمعلم

١

واجهه خاصة لطالبة

٢

مهارات استخدام برنامج **SOCRATIVE**

١  
من قوئل

٢  
فتح الرابط  
<https://www.socrative.com>

٣  
تسجيل الدخول والبدء  
في العمل

# البدء في العمل

قائمة القراءة

التطبيقات Gmail YouTube خرائط Google عيد الميلاد بيع كبيراً... حالات المادة الثلاثة...

مساعدتك في صنع مستقبلك Showbie انقر هنا لاكتشاف كيف يمكن لـ Bett 2022! نحن نعرض في

socrative

K-12

التعليم العالي

شركة كبرى

الخطط

تطبيقات

مؤونة

يدعم

مبيعات الاتصال

تسجيل الدخول

## سوكراتيف يجتمع

تطبيق الفصل الدراسي الخاص بك من أجل المتعة والمشاركة الفعالة والتقييمات السريعة.

سجل مجاناً

تسجيل الدخول  
مجانياً

# البدء في العمل

The image shows a browser window displaying the Socrative website. The browser's address bar shows the URL 'socrative.com/#login'. The website header includes the Socrative logo and navigation links for 'K-12', 'التعليم العالي', 'شركة كبرى', 'الخطط', 'تطبيقات', 'مدونة', 'بدعم', 'مبيعات الاتصال', and 'تسجيل الدخول'. A modal dialog box is centered on the screen, containing two buttons: 'دخول الطالب' (Student Login) and 'دخول المعلم' (Teacher Login). A red box highlights the 'دخول المعلم' button, with a red arrow pointing to it from a text box on the right that reads 'تسجيل الدخول للمعلم' (Teacher Login). Below the buttons, the text 'ليس لديك حساب؟' (Don't have an account?) is followed by a button labeled 'افتح حساب الآن' (Open account now). The background of the website features a blurred image of a student using a tablet.

## البدء في العمل

د الميلاد بيع كبير!... حالات المادة الثلاثة ...



### Teacher Login

Email

a-m\_h322@hotmail.com

Password

.....|

SIGN IN

[Reset password](#)

[Create account](#)



Sign in with Google

تسجيل الايميل

تسجيل الرقم السري

الدخول

الدخول عن طريق قوقل

# البدا في العمل

b.socrative.cc

حالات المادة الثلاثة ... عيد الميلاد بيع كبيرا! ... Go



Students do not need an account. Join a teacher's room here: [Student Login](#)

## NEW TEACHER ACCOUNT

1

2

3

### Profile

First Name

Last Name

Email

Confirm Email

Password

Confirm Password

CANCEL

NEXT

تسجيل الاسم الاول

تسجيل الاسم الثاني

تسجيل الاميل

تسجيل الرقم السري

التالي

# البدء في العمل



Students do not need an account. Join a teacher's room here: [Student Login](#)

## NEW TEACHER ACCOUNT

1

2

3

4

### Account Type

Please select an account type:



Socrative FREE  
All the standard  
awesome features.

تسجيل مجاناً



Socrative PRO  
Multiple rooms, rosters,  
and much more!

اشترك في البرنامج

FINISH

دخول

# البدء في العمل

The screenshot shows the Socrative teacher interface. At the top, there are navigation tabs: LAUNCH, QUIZZES, ROOMS, REPORTS, and RESULTS. The main area contains several icons for different quiz types: Quiz (document with signal), Space Race (rocket), Exit Ticket (door with arrow), Multiple Choice (MC), True / False (TF), and Short Answer (SA). Red boxes and arrows highlight specific features: 'أنواع الأسئلة' (Question Types) points to the LAUNCH tab; 'انشاء اختبار' (Create Quiz) points to the Quiz icon; 'الخروج من الاختبار' (Exit Quiz) points to the Exit Ticket icon; 'الإجابة السريعة والصحيحة من الطالبات' (Quick and correct answers from students) points to the Space Race icon; and 'سؤال واحد اخياري' (Single choice question) points to the MC icon.

أنواع الأسئلة

انشاء اختبار

الخروج من الاختبار

الإجابة السريعة والصحيحة من الطالبات

سؤال واحد اخياري

Quiz

Space Race

Exit Ticket

MC

TF

SA

Multiple Choice

True / False

Short Answer

Socrative

Get PRO! [Learn More](#)



## البدء في العمل

انشاء اختبار

انشاء اختبار

VB5VSQE

LAUNCH

QUIZZES

ROOMS

REPORTS

RESULTS

Quizzes

quizzes Upgrade now

+ ADD QUIZ

رقم غرفة الاختبار  
ترسل لطالبة لتتمكن من دخول الاختبار

Search Quizzes

FOLDERS

Quizzes

Trash

DELETE MERGE MOVE

CREATE FOLDER

ALL

NAME ↑

DATE ↓

COPY

DOWNLOAD

SHARE

Create folders and so much more! Go PRO! Learn More

[World Facts Quiz](#)

1/20/22

# البدء في العمل

The screenshot shows the Socrative teacher interface. At the top, the user ID 'VB5VSQE' is displayed. A red box highlights the 'انشاء اختبار' (Create Quiz) button in the top right corner. Below it, a red arrow points to a dropdown menu with 'Create New' and 'Import' options, which is also highlighted with a red box. On the left side, a red box highlights the 'تسجيل نوع الاختبار' (Register Quiz Type) button. Below this, a search bar contains the text 'اختبار قبلي' (Pre-test). The main content area shows a search result for 'اختبار قبلي' with the message 'Nothing found matching "اختبار قبلي". Delete search terms to start over.' The interface also includes a sidebar with 'FOLDERS' (Quizzes, Trash) and a top navigation bar with 'REPORTS' and 'RESULTS'.

# البدء في العمل

The screenshot shows the Socrative teacher interface. At the top, there's a navigation bar with 'LAUNCH', 'QUIZZES', 'ROOMS', 'REPORTS', and 'RESULTS'. The current room ID is 'VB5VSQE'. Below the navigation bar, there's a search bar containing 'اختبار قبلي' and a 'Save and Exit' button. A toggle switch for 'Align Quiz to Standard' is visible. The main content area displays three quiz options, each with a red box around its Arabic label and a red arrow pointing to a colored hexagon icon: 'اختيار من متعدد' (Multiple Choice) with an 'MC' icon, 'صح / خطأ' (True / False) with a 'TF' icon, and 'سؤال قصير' (Short Answer) with an 'SA' icon. To the right, there's a 'Share' button and a red box containing 'نشر الاختبار' (Publish Quiz) with a red arrow pointing up to the 'Share' button.

اختبار قبلي

Save and Exit

Align Quiz to Standard

Share

اختيار من متعدد

MC

Multiple Choice

صح / خطأ

TF

True / False

سؤال قصير

SA

Short Answer

نشر الاختبار

## البدء في العمل

#1 اضغط على هذه الأيقونة يسمح لك  
اضافة صورة

Formatting:  SAVE

كتابة السؤال

حذف السؤال

ANSWER CHOICE

A كتابة الاجابة الاولى

B كتابة الإجابة الثانية

C

+ ADD ANSWER

إذا اردت اضافة عدد اجابات أكثر ←

من خلال علامة X  
تستطيع حذف الإجابة

بعد الانتهاء من كتابة الإجابات تضع علامة  
صح على هذا الأيقونة وذلك بالضغط  
عليها بجانب الإجابة الصحيحة

Explanation:  
ليء

Add a Question

اختيار من  
متعدد

Multiple Choice

True / False

Short Answer



# البدء في العمل

Align Quiz to Standard Share

1. اذكر العام الذي اصدر الملك عبد العزيز ال سعود قرار بتسمية الوطن بالمملكة العربية السعودية ؟ 1 point

A 1351 + [img] X


B 1340 + [img] X

C 1350 + [img] X

D 1344 + [img] X

+ Add Answer

i 1351 + [img]



Add a Question

**اختيار من متعدد** → Multiple Choice True / False Short Answer

## البدء في العمل

انشاء سؤال

اختيار الإجابة  
صح / خطأ

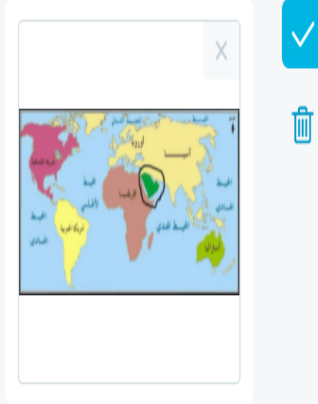
كتابة الإجابة  
الصحيحة

2. تقع المملكة العربية السعودية في الجنوب الغربي لقارة اسيا 1 point

True

False

i تقع المملكة العربية السعودية في الجنوب الغربي من قارة اسيا + 📷



إضافة صورة

Add a Question

Multiple Choice

True / False

Short Answer

صح / خطأ

3. مالون علم المملكة العربية السعودية ؟

اخضر

إضافة الإجابة

انشاء سؤال



إضافة صورة

Add a Question

Multiple Choice

True / False

Short Answer

سؤال قصير

اختيار ايقونة  
تفعيل الاختبار

VB5VSQE

LAUNCH


QUIZZES

ROOMS

REPORTS

RESULTS


ثم اختيار ايقونة  
الاختبارات



Quiz



Space Race



Exit Ticket

QUICK QUESTION



Multiple Choice



True / False



Short Answer



## Launch Quiz



### 1 Choose Quiz

Step 1 of 2

Search Quizzes

#### QUIZZES

NAME ↑	DATE ↓
<input checked="" type="radio"/> اختبار الفترة الاولى	1/21/22
<input type="radio"/> اختبار قبلي	1/21/22
<input type="radio"/> اختبار قبلي ("Copy")	1/20/22
<input type="radio"/> World Facts Quiz	1/20/22

ثم اختيار  
الاختبار

### 2 Choose Delivery Method and Settings

Step 2 of 2

Previous

ثم اختيار التالي

Next

## Launch Quiz



1 Choose Quiz

[Change](#) اختبار قبلي


2 Choose Delivery Method and Settings

Step 2 of 2

 Instant Feedback 

 Open Navigation 

 Teacher Paced 

- Require Names
- Shuffle Questions
- Shuffle Answers
- Show Question Feedback
- Show Final Score
- One Attempt 

Previous

Start

١- الاختيار عدم رجوع الطالب للسؤال مرة أخرى

## Launch Quiz

1 Choose Quiz

[Change](#) اختبار قبلي

2 Choose Delivery Method and Settings


Step 2 of 2



Instant Feedback



Open Navigation



Teacher Paced



Require Names

Shuffle Questions

Shuffle Answers

Show Question Feedback

Show Final Score

One Attempt

كتابة اسم الطالب

الإجابات عشوائية

اظهار النتيجة النهائية للطالب

٢- الاختيار تنقل  
الطالب بين  
الأسئلة دون  
ظهور الإجابات

Previous

Start

## Launch Quiz



1 Choose Quiz

[Change](#) اختبار قبلي

2 Choose Delivery Method and Settings

Step 2 of 2



Instant Feedback



Open Navigation



Teacher Paced



Require Names



Shuffle Questions



Shuffle Answers



Show Question Feedback



Show Final Score



One Attempt

Previous

Start

٣- الاختيار  
يقوم المعلم  
بتحريك ظهور  
الأسئلة

اختيار ايقونة  
تفعيل الاختبار

VB5VSQE

LAUNCH

QUIZZES

ROOMS

REPORTS

RESULTS



Quiz



Speed Race



Exit Ticket

اختيار ايقونة الاختبارات السريعة على هيئة  
مسابقة بين المجموعات في الحصة الدراسية



Multiple Choice



True / False



Short Answer



تظهر إجابات الطالبات حسب سرعة الإجابة  
واختيار المركز الأول والثاني.....إخ

طريقة مشاركة الطالبات في الاختبار الالكتروني

socrative.com/#login

التطبيقات Gmail YouTube خرائط Google عبد الميلاد بيع كبيراً... حالات المادة الثلاثة... قائمة القراءة

مساعديك في صنع مستقبلك Showbie انقر هنا لاكتشاف كيف يمكن لـ Bett 2022 نحن نعرض في

socrative

K-12 التعليم العالي شركة كبرى الخطط تطبيقات مدونة يدعم مبيعات الاتصال تسجيل الدخول

تختار الطالبة  
الدخول لا يحتاج  
لتسجيل مسبق

دخول الطالب

دخول المعلم

ليس لديك حساب؟  
افتح حساب الآن

سجل مجاناً





## Student Login

Room Name

JOIN

تسجيل رقم  
الغرفة التي أتم  
ارسالها من  
المعلمة لطالبات

Enter your name

|Mott, Wilfred

DONE

تسجيل اسم  
الطالبة

عدد الأسئلة

1 of 3

اذكري العام الذي اصدر الملك عبد العزيز ال سعود قرار بتسمية الوطن بالمملكة العربية السعودية ؟



Zoom

A 1351

B 1340

C 1350

D 1344

SUBMIT ANSWER

ظهور الأسئلة  
بهذا الشكل  
للطالب

رقم الغرفة يرسل من قبل المعلمة للطالبة  
لدخول الاختبار

34349090

## اختبار الفترة الاولى

الجمعة، 21 يناير 2022، 2:52 م

Share

Export

Show Names  Show Responses  Show Results

NAME ▲	SCORE % ↓	1	2	3
.....	✓ 100%			
.....	✓ 67%			
.....	✓ 67%			
.....	✓ 33%			
.....	✓ 100%			
5 Class Total		100%	60%	60%

تظهر الإجابات  
للمعلمة مباشرة  
في جدول

حفظ الاختبار

## Export Reports

Complete Results Excel

Individual Student PDFs

Results Summary PDF

Answer Key PDF

## Complete Results Excel



Export an Excel file of responses and scores for all students who took part in the activity.

Include Multiple-Choice Answer Content **PRO**



تنزيل الجدول على الجهاز

Download

Email Me

Save to Drive

حفظ في الايميل

حفظ في الدرايف