




وزارة التعليم
Ministry of Education

الدليل الإرشادي لاستخدام موقع Live Worksheets



الحقوق محفوظة

01

02

03

04

05



التعريف بموقع:

Live work sheets

عبارة عن منصة لإنشاء ورقة عمل تفاعلية (تحويل أوراق العمل التقليدية إلى تفاعلية) من خلال احتوائه على العديد من الخيارات المتنوعة لإنشاء السؤال مثل (صح / الخطأ - أكمل الفراغ - التوصيل - وغيرها عبر الإنترنت، و يتم إرسال ورقة العمل التفاعلية إلى الطالب أو المتعلم عن طريق رابط خاص للإجابة عليه ويتم تصحيح ورقة العمل التفاعلية بشكل تلقائي ثم ترسل الإجابة إلى المعلم.

01

02

03

04

05



مميزات موقع:

Live work sheets

من أبرز مميزاته أنه يوفر لك في الاشتراك المجاني ٣٠ ورقة خاصة وإنشاء ١٠ مجلدات وكل مجلد يحتوي على ١٢٠ ورقة أو نشاط تفاعلي ويمكن تسجيل ١٠٠ طالب في كل مجلد أي تستطيع الاحتفاظ بـ ١٢٠٠٠٠ إجابة مختلفة من الطلاب وهذا يكفي إلى مادة دراسية واحدة ويشمل أيضا الاحتفاظ بالإجابات في صندوق البريد الخاص بك لمدة ٣٠ يوما، كما أنه يدعم اللغة العربية من خلال خيار تحديد اللغة.

01

02

03

04

05

٢
إنشاء الحساب
تسجيل الدخول
للموقع

<https://www.liveworksheets.com/>

١
إنشاء ورقة العمل
(الورقية)
ثم حفظها بصيغة
-PDF- jpg -PNG

☆
خطوات
إنشاء
ورقة العمل
عبر الموقع



٤
النشر والمشاركة
ثم
حل وإرسال الطالبات
الإجابات للمعلمة.
-التصحيح الذاتي

٣
تحميل ورقة العمل
إلى الموقع
ثم
التحرير والبرمجة
المعاينة
وحفظ العمل

الحقوق محفوظة

01

02

03

04

05

مساعدتة تواصل اجتماعي اصنع دفاتر عمل تفاعلية اصنع أوراق عمل تفاعلية أوراق عمل تفاعلية حول هذا الموقع مسكن

وصول الطلاب

إنشاء حساب الطالب

مكتبة عامة
لأوراق عمل معدة
بإختلاف المواد الدراسية

أنشرها على التيسيريك f

حصة على التتريد

Pinterest انشر على موقع

إنشاء حساب المعلم

التالية الأكثر شعبية هذا الأسبوع الأكثر شعبية أمس أحدث المساهمات

كل اللغات

DARAB

2X1=	4X1=
5X1=	6X1=
1X6=	1X3=
2X0=	8X0=
0X5=	0X2=
1X7=	1X5=
0X7=	0X9=
1X8=	1X1=

LIVEWORKSHEETS

Volcano Lesson 2 All activities except worksheet are completed online!

The lifecycle of a volcano:
There are three parts to a volcano's life. A volcano can be Active, Dormant or Extinct.

Active
Any volcano that has erupted in the past 10,000 years.
 **Mt. Pinna, Canary Island**


Dormant
A volcano that has not erupted in the past 10,000 years but is expected to erupt again in the future.
 **Mt. Kilimanjaro**

LIVEWORKSHEETS

Self-Gen Language Center Class: Online



My name is: _____

WORKSHEET

Date: November, 2nd 2022  Teacher's feedback

Topic: FF1 - Unit 2

Task 1: Complete the sentences with THIS or THAT.
(Con hãy hoàn thành các câu với THIS hoặc THAT nhé.)

	
_____ is a car.	_____ is a robot.
_____ is a doll.	_____ is a van.
_____ is a kite.	_____ is a teddy bear.
_____ is a puppy.	_____ is a rocket.

الدرس 5 قسمة الأعداد الصحيحة

أوراق عمل

الم

1. $50 \div 10 =$	2. $28 \div 4 =$	3. $-5 \div (-3) =$	4. $-100 \div 10 =$
<input type="text"/>	<input type="text"/>	<input type="text"/>	<input type="text"/>
5. $\frac{27}{3} =$	6. $\frac{84}{12} =$	7. $\frac{-28}{7} =$	8. $\frac{-12}{-3} =$
<input type="text"/>	<input type="text"/>	<input type="text"/>	<input type="text"/>

أوجد قيمة كل تعبير إذا كان $x = 2$

9. $x + 2$	10. $x + 5$	11. $\frac{x}{2}$	12. $\frac{x-1}{3}$
<input type="text"/>	<input type="text"/>	<input type="text"/>	<input type="text"/>

LIVEWORKSHEETS

قسمة الأعداد الصحيحة بواسطة omer2005

مسكن | حول هذا الموقع | أوراق عمل تفاعلية | اصنع أوراق عمل تفاعلية | اصنع دفاتر عمل تفاعلية | تواصل اجتماعي | مساعدة

وصول الطلاب

إن

الورة التعليمية
فيديو تعليمي
البدء

فيديو تعليمي
البدء

لإنشاء أوراق عمل
ومجلات وكتب تفاعلية
مع وجود شروحات وفيديوهات > الإنجليزية
تعليمية إرشادية للمستخدمين

أوراق عمل اللغة الإنجليزية وتمارين عبر الإنترنت اللغة: الإنجليزية

01

02

03

04

05

إنجليزي

- محادثة
- طيران
- الأفريقية
- فن
- مادة الاحياء
- التاريخ البريطاني
- اعمال
- دراسات الأعمال
- كسماة

PRESENT CONTINUOUS

PRESENT SIMPLE

A. Complete the sentences with the Present Simple or Present Continuous

1. Ted (talk) a chess right now.
2. What (be) your friend for dinner tonight?
3. My brother (play) a daughter and a son.
4. I (go) to school every day.
5. My grandfather often (visit) me on the weekend.
6. My school (start) at nine every day.
7. What time (you) usually go to bed?
8. What (she) usually do on Saturdays?
9. My mother (work) in a bank.

Present Simple

English worksheet by Mrs Oly

Affirmative

A) Choose the correct option.

1. He (sings) / (sing) every day.
2. You (work) / (works) in a shop.
3. He (reads) / (read) books.
4. He (studies) / (study) English.
5. She (goes) / (go) to school every day.
6. She (has) / (have) a cat.
7. He (isn't) / (isn't) at school.
8. She (doesn't) / (doesn't) speak French.
9. He (isn't) / (isn't) at school.
10. She (isn't) / (isn't) at school.

Interrogative

A) Fill in with **do** or **does**

1. ... do you work?
2. ... do you play tennis?
3. ... do you speak English?
4. ... do you live in London?
5. ... do you have a car?
6. ... do you like music?
7. ... do you like football?
8. ... do you like to travel?
9. ... do you like to go to the beach?
10. ... do you like to go to the cinema?

Negative

A) Write the correct form of the verb in brackets.

1. She (isn't) / (isn't) at school.
2. He (isn't) / (isn't) at school.
3. She (isn't) / (isn't) at school.
4. He (isn't) / (isn't) at school.
5. She (isn't) / (isn't) at school.
6. He (isn't) / (isn't) at school.
7. She (isn't) / (isn't) at school.
8. He (isn't) / (isn't) at school.
9. She (isn't) / (isn't) at school.
10. He (isn't) / (isn't) at school.

Simple Present Tense

A) Add **is** or **are** to the verbs.

1. He (work) in a shop.
2. She (study) in a school.
3. They (play) tennis every day.
4. He (go) to school every day.
5. She (live) in London.
6. He (have) a car.
7. She (like) music.
8. He (like) football.
9. She (like) to travel.
10. He (like) to go to the beach.

B) Write the correct option.

1. My brother (work) in a shop.
2. She (study) in a school.
3. They (play) tennis every day.
4. He (go) to school every day.
5. She (live) in London.
6. He (have) a car.
7. She (like) music.
8. He (like) football.
9. She (like) to travel.
10. He (like) to go to the beach.

C) Write the sentence in the interrogative form.

1. He works in a shop. (is)
2. She studies in a school. (is)
3. They play tennis every day. (do)
4. He goes to school every day. (does)
5. She lives in London. (does)
6. He has a car. (does)
7. She likes music. (does)
8. He likes football. (does)
9. She likes to travel. (does)
10. He likes to go to the beach. (does)

Teacher100: الاشتراك الحالي

لقد أنشأت 0 من 30 ورقة عمل

الخطوة 1: قم بتحميل ورقة العمل الخاصة بك

اختيار ملف

لم يتم اختيار أي ملف

تحميل

الحد الأقصى للحجم: 5 ميغابايت png أو jpg أو pdf: التنسيق

[PDF بصيغة Word كبنية حفظ مستندات](#)

صفحة العمل
لتحميل ورقة العمل التقليدية
وتحويلها إلى تفاعلية

الحقوق محفوظة

01

02

03

04

05



Students access

تطبيق 1 نموذج ورقة عمل تدريبية - ندى فاروق

ID: 2-ga410670oa

للتحرير
والتعديل

للمحذف

Add to my workbooks (0)

Add to Google Classroom

Add to Microsoft Teams

Edit

Remove

Link to this worksheet:

Copy

Custom link

Share through Whatsapp

إمكانية مشاركة ورقة العمل

من خلال نسخ الرابط-أو مشاركته عبر مايكروسوفت التيمز-أو جوجل كلاس روم

01

02

03

04

05



وصول الطلاب

أوراق العمل الخاصة بي مشتركة / خاصة

ابحث في أوراق العمل الخاصة بي



الحقوق محفوظة

صفحة المعلم

أوراق العمل التي أنشأها

الخاصة بي طلابي كعب العمل الخاصة المجموعات الصفية أنشأها (مصنفة) بي واجباتي

المعلقة

صندوق البريد استقبال إجابات الطلاب (مرتبة) الخاص بي أوراق العمل المفضلة التي شاركها من الموقع مباشرة لدي المستخدمين المتابعين

إخطارات

حسابي

اشترائي

تسجيل الخروج

01

02

03

04

05

وصول الطلاب

إعلامات جديدة التعليقات صندوق البريد الخاص بي المصنفات الخاصة بي



: ندى فاروق قطان (1-3) أرسل تمرينًا إلى صندوق البريد الخاص بك

تطبيق 1 نموذج ورقة عمل تدريبية - ندى فاروق

يناير 2021 - 26 21:08

: ندى فاروق قطان (1-3) أرسل تمرينًا إلى صندوق البريد الخاص بك

تطبيق 1 نموذج ورقة عمل تدريبية - ندى فاروق

يناير 2021-26 21:03

أوراق العمل

الخاصة بي طلابي كتب العمل الخاصة

بي واجباتي

المعلقة

صندوق البريد

الخاص بي أوراق العمل المفضلة

لدي المستخدمين المتابعين

إخطارات

حسابي

اشتراكي

تسجيل الخروج

01

02

03

04

05

اختصارات
البرمجة الإلكترونية
لصياغة الأسئلة
بورقة العمل و
تحويلها من تقليدية
إلى تفاعلية

01

02

03

04

05

15/15

الاسم: _____ نموذج ورقة عمل (1) تشخيصية
الصف: _____ المادة/ وحدة/ _____

السؤال الأول: ضع كلمة (صح) أو (خطأ) أمام العبارات التالية:
 1- الركن الثالث من أركان الإسلام، إيتاء الزكاة (صح/خطأ)
 2- تقاس المسافة بوحدة السنتيمترات (صح/خطأ)

- لكتابة صح أمام العبارة الصحيحة (خطأ/صح * choose :
 - لكتابة خطأ أمام العبارة الخاطئة (خطأ*/صح choose :

السؤال الثاني: اختاري الإجابة الصحيحة من الخيارات التالية:
 1- الفعل (يعمل) فعلٌ : ماضٍ _ مضارع _ أمر _
 2- الأمواج عالية، المحل الإعرابي لـ(عالية): مبتدأ _ فاعل _ خبر _

- لاختيار الإجابة الصحيحة : select: yes
 - لاختيار الإجابة الخاطئة : select: no

السؤال الثالث صلي من العمود (أ) بما يناسبه من العمود (ب) صور أو كلمات

1- وُلد الرسول ﷺ	Join:1	11 هـ
2- هاجر الرسول ﷺ	Join:2	ملم الفيل
3- توفي الرسول ﷺ	Join:3	إلى المدينة المنورة

السؤال الرابع : ضع الكلمة المناسبة في مكانها الصحيح: (فراغات) صور أو كلمات

1- المقصود بالشجرة الطبية في القرآن..... النخلة
 2- الأسودان هما الماء و... (التمر) لاختيار تحريك الكلمة drag:1
 3- شرط قبول العمل... الإخلاص لإسقاط الكلمة في مكانها الصحيح: drop:1



الاسم: _____ نموذج ورقة عمل (1) تشخيصية
الصف: _____ المادة/ وحدة/ _____

اليوم والتاريخ: _____

السؤال الأول: ضع كلمة (صح) أو (خطأ) أمام العبارات التالية:
 1- الركن الثالث من أركان الإسلام، إيتاء الزكاة ()
 2- تقاس المسافة بوحدة السنتيمترات ()

- لكتابة صح أمام العبارة الصحيحة (خطأ/صح * choose :
 - لكتابة خطأ أمام العبارة الخاطئة (خطأ*/صح choose :

السؤال الثاني: اختاري الإجابة الصحيحة من الخيارات التالية:
 1- الفعل (يعمل) فعلٌ : ماضٍ _ مضارع _ أمر _
 2- الأمواج عالية، المحل الإعرابي لـ(عالية): مبتدأ _ فاعل _ خبر _

- لاختيار الإجابة الصحيحة : select: yes
 - لاختيار الإجابة الخاطئة : select: no

السؤال الثالث صلي من العمود (أ) بما يناسبه من العمود (ب) صور أو كلمات

1- وُلد الرسول ﷺ	Join:1	11 هـ
2- هاجر الرسول ﷺ	Join:2	عام الفيل
3- توفي الرسول ﷺ	Join:3	إلى المدينة المنورة

السؤال الرابع : ضع الكلمة المناسبة في مكانها الصحيح: (فراغات) صور أو كلمات

(التمر - النخلة - الإخلاص)
 1- المقصود بالشجرة الطبية في القرآن.....
 2- الأسودان هما الماء و..... لاختيار تحريك الكلمة drag:1
 3- شرط قبول العمل..... لإسقاط الكلمة في مكانها الصحيح: drop:1

01

02

03

04

05

ورقة (٢) إرشادات إنشاء ورقة عمل تفاعلية

- اضغط على الصورة لتستمع إلى التعليمات (إدراج ملف صوتي)



للمتدرب: ارسم مربع الإجابة على الصورة ثم اكتب playmp3

ثم حمل الملف الصوتي من جهازك ولا تنسى كتابة كلمة transparent بعد تحميل الملف

- اضغط على الصورة لتشاهد التطبيق العملي (إدراج ملف صوتي بورقة عمل تفاعلية)

للمتدرب: ارسم مربع الإجابة على الصورة
ثم الصق رابط الفيديو من اليوتيوب



- ضع إشارة ✓ أمام العبارات الصحيحة، وإشارة × أمام العبارات الخاطئة:

- ١- يمكن إدراج ملف صوتي ومرئي بأوراق العمل التفاعلية () .
- ٢- من عيوب أوراق العمل التفاعلية أنها باللغة الإنجليزية فقط () .

للمتدرب: ارسم مربع الإجابة بين القوسين ثم اكتب tick:yes للإجابة الصحيحة
tick:no للإجابة الخاطئة

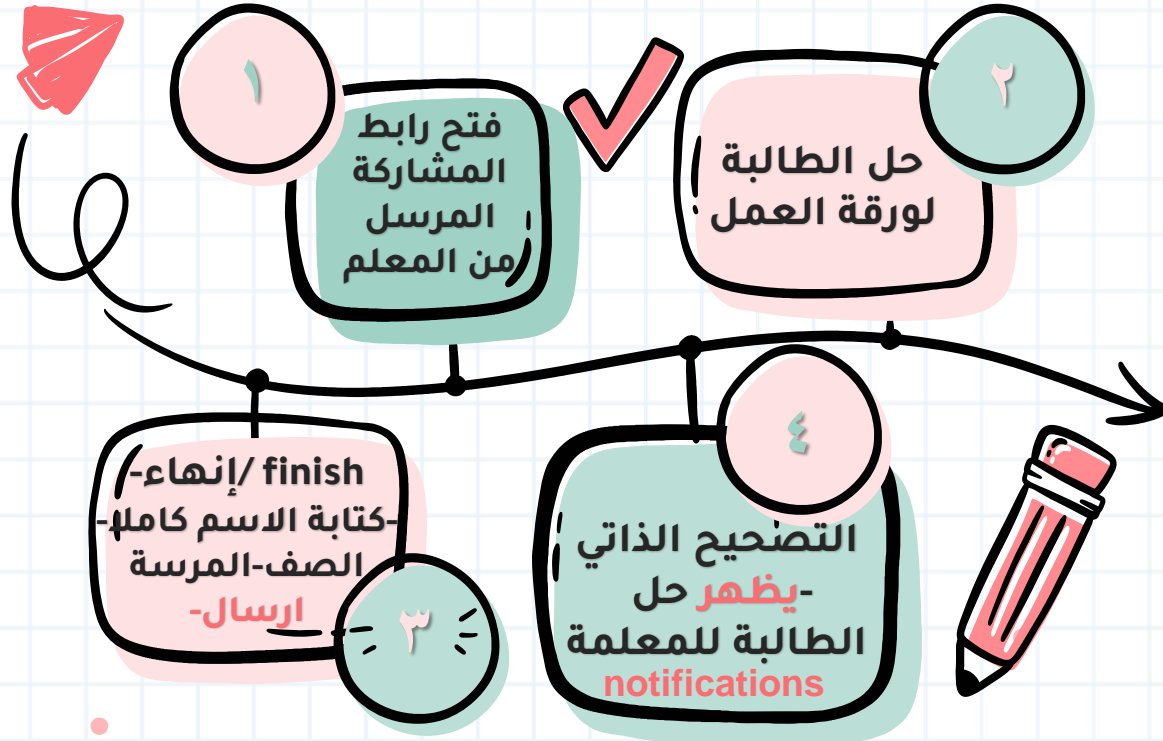
- اشطب على أسماء الفواكه من مربعات الكلمات المتقاطعة
لتجد كلمتين ضابعتين (وردت في القرآن):

ك	م	ث	ر	ى
ت	@	ي	ن	ز
ج	و	ا	ف	ة
@	ي	و	ت	ن
ل	ي	م	و	ن

للمتدرب: ارسم مربع الإجابة على
الصورة . ثم اكتب wordsearch
ثم نكتب عدد الصفوف والأعمدة
ثم حفظ ، واضغط على الحروف
والكلمات واحدة تلو الأخرى ثم معاينة

مراحل إرسال الطالبة استجابة ورقة عمل

Live work sheets



01

02

03

04

05

LOVE

أداة للتعليم والتعلم
يتعلم معها الطالب
وليس منها
فكن معلمًا ذو أثر

